
















2.7.2. Distribuição por gestores














CNPJ	Nome	Saldo na carteira	% da carteira	Total ANBIMA sob gestão	Saldo na carteira sobre o total sob gestão (%)	Máximo permitido na carteira
Disponibilidade Financeira						
	Não informado	8.402.502,12	1,47%	-	-	-
02.332.886/0001-04	 XP INVESTIMENTOS CCTVM S.A.	2.332,63	0,00%	172.603.176.493,74	0,00%	5,00%
00.360.305/0001-04	 CAIXA ECONOMICA FEDERAL	86.832,16	0,02%	29.513.210.612,10	0,00%	5,00%
Total		8.491.666,91	1,49%			
Fundos de Investimento						
30.822.936/0001-69	 BB GESTAO DE RECURSOS DTVM S.A.	8.350.815,11	1,46%	1.654.858.549.592,60	0,00%	5,00%
60.746.948/0001-12	 BANCO BRADESCO S.A.	145.302.365,33	25,48%	721.726.114.670,93	0,02%	5,00%
07.237.373/0001-20	 BANCO DO NORDESTE DO BRASIL SA	6.249.764,27	1,10%	16.832.768.215,78	0,04%	5,00%
12.678.380/0001-05	 VCM GESTÃO DE CAPITAL LTDA	5.813.277,08	1,02%	2.449.016.613,29	0,24%	5,00%
10.626.543/0001-72	 CONSTÂNCIA INVESTIMENTOS LTDA.	22.286.371,51	3,91%	1.709.861.204,88	1,30%	5,00%
16.500.294/0001-50	 MONGERAL AEGON INVESTIMENTOS LTDA	13.700.649,68	2,40%	15.684.953.602,51	0,09%	5,00%












CNPJ	Nome	Saldo na carteira	% da carteira	Total ANBIMA sob gestão	Saldo na carteira sobre o total sob gestão (%)	Máximo permitido na carteira
42.040.639/0001-40	 CAIXA DISTRIBUIDORA DE TÍTULOS E VALORES MOBILIÁRIOS S.A.	16.872.829,17	2,96%	502.981.799.894,50	0,00%	5,00%
02.328.724/0001-94	 MOS GESTÃO DE INVESTIMENTOS LTDA	8.201.563,14	1,44%	153.452.453,17	5,34%	5,00%
01.294.929/0001-33	 FINACAP INVESTIMENTOS LTDA	25.030.903,21	4,39%	1.106.710.060,69	2,26%	5,00%
Total		251.808.538,50	44,16%			
Investimentos em						
30.306.294/0001-45	 BANCO BTG PACTUAL S/A	0,00	0,00%	392.388.540.547,97	0,00%	5,00%
Total		0,00	0,00%			
Compra direta de título público						
02.952.035/0001-56	 TESOURO NACIONAL	309.882.467,89	54,35%			
Total		309.882.467,89	54,35%			
Total geral		570.182.673,30	100,00%			



2.8. Resumo por administrador / gestor

Administrador	Gestores	Valor	% Certa
Não informado	-	8.402.502,12	1,47%
 62.318.407/0001-19 - S3 CACEIS BRASIL DISTRIBUIDORA DE TITULOS E VALORES MOBILIARIOS S.A.	 07.237.373/0001-20 - BANCO DO NORDESTE DO BRASIL SA	6.249.764,27	1,10%
 30.822.936/0001-69 - BB GESTAO DE RECURSOS DTVM S.A.	 30.822.936/0001-69 - BB GESTAO DE RECURSOS DTVM S.A.	8.350.815,11	1,46%
 00.066.670/0001-00 - BEM - DISTRIBUIDORA DE TITULOS E VALORES MOBILIARIOS LTDA.	 10.626.543/0001-72 - CONSTANCIA INVESTIMENTOS LTDA.	22.286.371,51	3,91%
	 16.500.294/0001-50 - MONGERAL AEGON INVESTIMENTOS LTDA	13.700.649,68	2,40%
	 02.328.724/0001-94 - MOS GESTÃO DE INVESTIMENTOS LTDA	8.201.563,14	1,44%
	 01.294.929/0001-33 - FINACAP INVESTIMENTOS LTDA	25.030.903,21	4,39%
 42.066.258/0001-30 - RIJ CORRETORA DE TÍTULOS E VALORES MOBILIÁRIOS LTDA.	 12.678.380/0001-05 - VCM GESTÃO DE CAPITAL LTDA	5.813.277,08	1,02%
 60.746.948/0001-12 - BANCO BRADESCO S.A.	 60.746.948/0001-12 - BANCO BRADESCO S.A.	145.302.365,33	25,48%



Administrador	Gestores	Valor	% Carteira
 02.332.886/0001-04 - XP INVESTIMENTOS CCTVM S.A.	 02.332.886/0001-04 - XP INVESTIMENTOS CCTVM S.A.	2.332,63	0,00%
 00.360.305/0001-04 - CAIXA ECONOMICA FEDERAL	 00.360.305/0001-04 - CAIXA ECONOMICA FEDERAL	86.832,16	0,02%
	 42.040.639/0001-40 - CAIXA DISTRIBUIDORA DE TÍTULOS E VALORES MOBILIÁRIOS S.A.	16.872.829,17	2,96%
 30.306.294/0001-45 - BANCO BTG PACTUAL S/A	 30.306.294/0001-45 - BANCO BTG PACTUAL S/A	0,00	0,00%
 02.952.035/0001-56 - TESOURO NACIONAL	 02.952.035/0001-56 - TESOURO NACIONAL	309.882.467,89	54,35%
Total		570.182.673,30	100,00%

2.9. Política de investimentos e enquadramentos

2.9.1. Resolução CMN Nº 4.963, de 25 de novembro de 2021 - Política de Investimentos 2024 (Plano Previdenciário)

Descrição	Artigo	Aplicado \$	Resolução CMN Nº 4.963, de 25 de novembro de 2021	Política de Investimentos 2024			Resultado				
			Limite	Limite inferior	Estratégia alvo	Limite superior	Posição atual da carteira	Diferença do limite superior	Situação	Disponível para aplicar	
Renda Fixa											
FI 100% títulos TN- vigência de 01/11/2010 até 01/04/2018	Artigo 7, Inciso I, Alínea a	309.882.467,89	100,00%	20,00%	60,00%	80,00%	54,83%	25,17%	Enquadrado	142.242.687,47	
Fundo/Classe de Investimento - 100% Títulos Públicos SELIC	Artigo 7, Inciso I, Alínea b	25.547.249,75	100,00%	1,00%	2,00%	30,00%	4,52%	25,48%	Enquadrado	143.999.683,51	
Fundo/Classe de Investimento em Renda Fixa - Geral	Artigo 7, Inciso III, Alínea a	71.632.974,63	60,00%	1,00%	2,00%	20,00%	12,67%	7,33%	Enquadrado	41.398.314,21	
Ativos de Renda Fixa Emitidos por Instituições Financeiras	Artigo 7, Inciso IV	87.884.315,78	20,00%	10,00%	16,00%	20,00%	15,55%	4,45%	Enquadrado	25.146.973,06	
Fundo/Classe de Investimento em Renda Fixa - Crédito Privado	Artigo 7, Inciso V, Alínea b	0,00	5,00%	1,00%	1,00%	4,00%	0,00%	4,00%	Desenquadrado	0,00	
Total em renda fixa		494.947.008,05					87,58%				
Renda Variável											
Fundo/Classe de Investimento em Ações	Artigo 8, Inciso I	70.119.417,24	30,00%	8,00%	15,00%	30,00%	12,41%	17,59%	Enquadrado	99.427.516,02	
Total em renda variável		70.119.417,24					12,41%				
Investimentos Estruturados											
Fundo/Classe de Investimento Multimercado FIM	Artigo 10, Inciso I	0,00	10,00%	0,00%	1,00%	5,00%	0,00%	5,00%	Enquadrado	0,00	
Total em investimentos estruturados		0,00					0,00%				
Disponibilidade financeira											
Do Segmento de Disponibilidade Financeira	Artigo 26	90.018,91	0,00%				0,02%	-	Enquadrado	-	
Total em disponibilidade financeira		90.018,91					0,02%				
Total		565.156.444,20					100,00%				



2.9.2. Resolução CMN Nº 4.963, de 25 de novembro de 2021 (Plano Financeiro)

Descrição	Artigo	Resolução CMN Nº 4.963, de 25 de novembro de 2021			Resultado		
		Aplicado \$	Limite	Posição atual da carteira	Diferença do limite superior	Situação	Disponível para aplicação
Renda Fixa							
Fundo/Classe de Investimento - 100% Títulos Públicos SELIC	Artigo 7, Inciso I, Alínea b	4.285.286,58	100,00%	100,00%	-	Enquadrado	-
Total em renda fixa		4.285.286,58		100,00%			
Disponibilidade financeira							
Do Segmento de Disponibilidade Financeira	Artigo 26	0,00	0,00%	0,00%	-	Enquadrado	0,00
Total em disponibilidade financeira		0,00		0,00%			
Total		4.285.286,58		100,00%			

2.9.3. Resolução CMN Nº 4.963, de 25 de novembro de 2021 (Plano de Taxa de Administração)







Descrição	Artigo	Aplicado \$	Resolução CMN Nº 4.963, de 25 de novembro de 2021		Resultado		
			Limite	Posição atual da carteira	Diferença do limite superior	Situação	Disponível para aplicação
Renda Fixa							
Fundo/Classe de Investimento - 100% Títulos Públicos SELIC	Artigo 7, Inciso I, Alínea b	740.942,52	100,00%	100,00%	-	Enquadrado	-
Total em renda fixa		740.942,52		100,00%			
Total		740.942,52		100,00%			

Documento Assinado Digitalmente por: JOSE ALBERICO SILVA RODRIGUES, JOAO GUALBERTO COMBE GOMES
Acesse em: <https://etce.tee.pe.gov.br/epp/validaDoc.seam> Código do documento: 715bd18d-5951-47e1-aa14-7e8e00266fb



2.10. Rating de gestores e administradores

2.10.1. Administradores

CNPJ	Nome	Descrição	Nota	Descrição	Data de aprovação	Data de vencimento	Valor em reais
62.318.407/0001-19	 S3 CACEIS BRASIL DISTRIBUIDORA DE TITULOS E VALORES MOBILIARIOS S.A	Moody's	MQ1	Excelente	09/01/2025	09/01/2026	8.402.502,11
30.822.936/0001-69	 BB GESTAO DE RECURSOS DTVM S.A	Fitch	Exc.	Excelente	14/11/2024	14/11/2025	6.524.227,11
00.066.670/0001-00	 BEM - DISTRIBUIDORA DE TITULOS E VALORES MOBILIARIOS LTDA.	Fitch	Exc.	Excelente	31/10/2023	31/10/2025	8.523.982,33
42.066.258/0001-30	 RJI GESTÃO DE INVESTIMENTOS RJI CORRETORA DE TÍTULOS E VALORES MOBILIÁRIOS LTDA.	SR	AA-	Bom	29/07/2024	29/07/2025	71.450.413,11
60.746.948/0001-12	 BANCO BRADESCO S.A.	Standard	AMP-1	Muito Forte	08/05/2024	08/05/2025	5.749.554,55
02.332.886/0001-04	 XP INVESTIMENTOS CCTVM S.A.	Moody's	MQ1	Excelente	07/03/2024	07/03/2025	146.064.056,81
00.360.305/0001-04	 CAIXA ECONOMICA FEDERAL	Fitch	Exc.	Excelente	08/08/2024	08/08/2025	2.332,60
30.306.294/0001-45	 BANCO BTG PACTUAL S/A	Moody's	AAA	Excelente	26/07/2024	26/07/2025	17.129.997,41
02.952.035/0001-56	 TESOURO NACIONAL	TPF - Menor risco mercado	BR	Excelente	01/04/2024	01/04/2025	0,00
							309.882.467,89



2.10.2. Gestores

CNPJ	Logo	Nome	Descrição	Nota	Descrição	Data de expiração	Data de vencimento	Valor do saldo
30.822.936/0001-69		BB GESTAO DE RECURSOS DTVM S.A.	Fitch	Exc.	Excelente	14/11/2024	14/11/2025	8.402.502,1
60.746.948/0001-12		BANCO BRADESCO S.A.	Standard	AMP-1	Muito Forte	08/05/2024	08/05/2025	8.523.982,3
02.332.886/0001-04		XP INVESTIMENTOS CCTVM S.A.	Moodys	MQ1	Excelente	07/03/2024	07/03/2025	146.064.056,8
00.360.305/0001-04		CAIXA ECONOMICA FEDERAL	Fitch	Exc.	Excelente	08/08/2024	08/08/2025	2.332,6
30.306.294/0001-45		BANCO BTG PACTUAL S/A	Moodys	AAA	Excelente	26/07/2024	26/07/2025	86.832,1
07.237.373/0001-20		BANCO DO NORDESTE DO BRASIL SA	Fitch	For	Forte	20/03/2024	20/03/2025	0,0
12.678.380/0001-05		VCM GESTÃO DE CAPITAL LTDA	Austin	QG 2+	Muito bom mas podendo ir para escala de bom	12/09/2024	31/07/2025	6.524.227,1
10.626.543/0001-72		CONSTÂNCIA INVESTIMENTOS LTDA.	Austin	QG 2-	Muito bom mas podendo ir para escala de bom	06/09/2024	31/08/2025	5.749.554,5
16.500.294/0001-50		MONGERAL AEGON INVESTIMENTOS LTDA	Moodys	MQ1	Excelente	14/02/2024	14/02/2025	22.838.739,7
42.040.639/0001-40		CAIXA DISTRIBUIDORA DE TÍTULOS E VALORES MOBILIÁRIOS S.A.	Fitch	Exc.	Excelente	08/08/2024	08/08/2025	13.857.490,0
02.328.724/0001-94		MOS GESTÃO DE INVESTIMENTOS LTDA	Moodys	MQ3	Bom	21/12/2023	20/12/2025	17.043.165,24
01.294.929/0001-33		FINACAP INVESTIMENTOS LTDA	SR	G2Sr	Segurança muito boa	13/12/2024	13/12/2025	8.438.164,01
								26.316.019,23

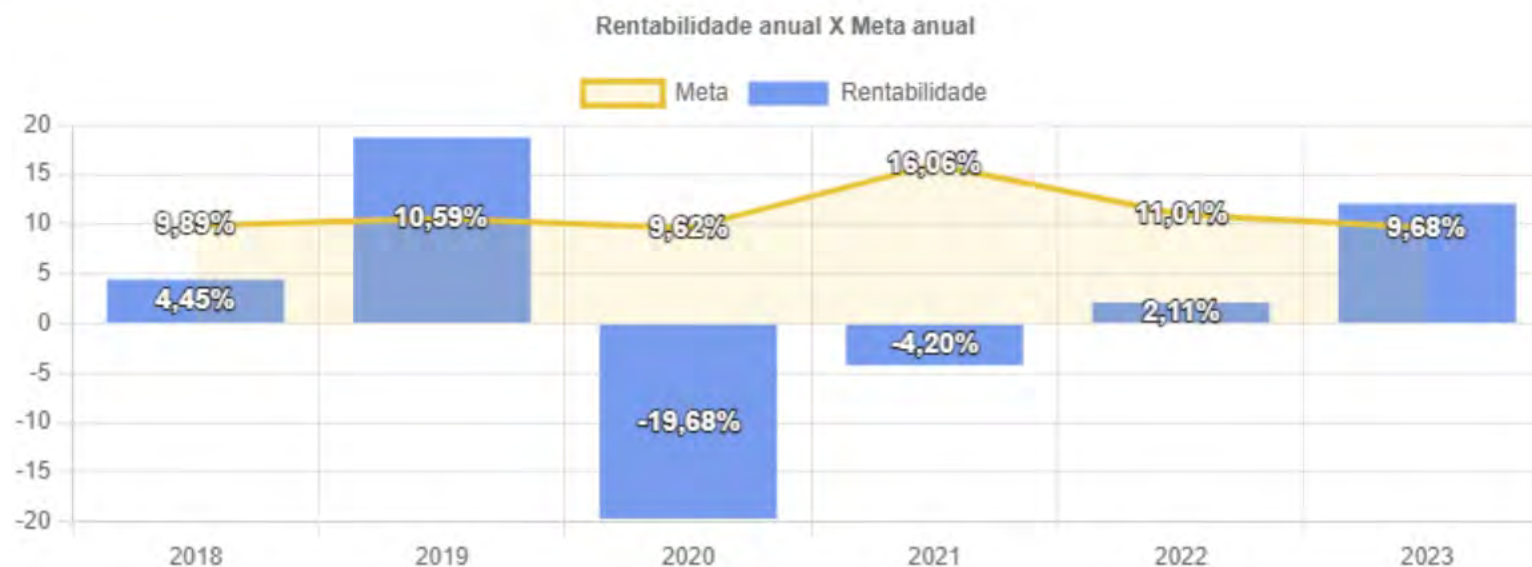


Documento Assinado Digitalmente por: JOSE ALBERICO SILVA RODRIGUES, JOAO GUALBERTO COMBE GOMES
 Acesse em: <https://etce.ice.pe.gov.br/epp/validaDoc.seam> Código do documento: 715bd18d-5951-47e1-aa14-7e8e00266fb

CNPJ	Nome	Descrição	Nota	Descrição	Data de aprovação	Data de vencimento	Valor do saldo
02.952.035/0001-56	 TESOURO NACIONAL	TPF - Menor risco mercado	BR	Excelente	01/04/2024	01/04/2025	309.882.467,8

3. Patrimônio, rentabilidade e metas por ano

3.1. Plano de Taxa de Administração





Ano	Patrimônio	Meta	Rentabilidade	% Attingimento
2018	236.720.338,27	9,89%	4,45%	-5,44%
2019	318.105.682,38	10,59%	18,78%	8,19%
2020	286.608.068,92	9,62%	-19,68%	-29,30%
2021	319.972.798,50	16,06%	-4,20%	-20,26%
2022	379.519.719,91	11,01%	2,11%	-8,90%
2023	484.429.204,26	9,68%	12,13%	2,45%



4. Credenciamento de ativos

Nome completo	Descrição	Data de atualização	Data de expressão	Data de vencimento
CONSTÂNCIA FUNDAMENTO FUNDO DE INVESTIMENTO FINANCEIRO	Atualização do credenciamento	01/04/2024	01/04/2024	31/03/2026
BRADESCO FUNDO DE INVESTIMENTO FINANCEIRO RENDA FIXA REFERENCIADA DI PREMIUM - RESP LIMITADA	Atualização do credenciamento	01/04/2024	01/04/2024	31/03/2026
BB PREVIDENCIÁRIO FLUXO RENDA FIXA SIMPLES FUNDO DE INVESTIMENTO EM COTAS DE FUNDOS DE INVESTIMENTO	Atualização do credenciamento	01/04/2024	01/04/2024	31/03/2026
FUNDO DE INVESTIMENTO CAIXA BRASIL MATRIZ RENDA FIXA	Atualização do credenciamento	01/04/2024	01/04/2024	31/03/2026
FUNDO DE INVESTIMENTO CAIXA BRASIL IRF-M TÍTULOS PÚBLICOS RENDA FIXA LONGO PRAZO	Atualização do credenciamento	01/04/2024	01/04/2024	31/03/2026
MAG INFLAÇÃO ALOCAÇÃO DINÂMICA FUNDO DE INVESTIMENTO RENDA FIXA LONGO PRAZO	Atualização do credenciamento	10/04/2024	10/04/2024	09/04/2026
PREMIUM IMA-B FUNDO DE INVESTIMENTO EM COTAS DE FUNDOS DE INVESTIMENTO RENDA FIXA	Fundo com problemas.	01/04/2024	01/04/2024	31/03/2026
TERRA NOVA IMA-B FUNDO DE INVESTIMENTO EM COTAS DE FUNDOS DE INVESTIMENTO - RENDA FIXA II	Fundo com problemas.	01/04/2024	01/04/2024	31/03/2026
PREMIUM FUNDO DE INVESTIMENTO EM COTAS DE FUNDOS DE INVESTIMENTO RENDA FIXA CREDITO PRIVADO	Fundo com problemas.	01/04/2024	01/04/2024	31/03/2026
FUNDO DE INVESTIMENTO CAIXA BRASIL 2024 I TÍTULOS PÚBLICOS RENDA FIXA	Atualização do credenciamento	01/04/2024	01/04/2024	31/03/2026
TERRA NOVA IMAB FUNDO DE INVESTIMENTO EM COTAS DE FUNDOS DE INVESTIMENTO - RENDA FIXA	Fundo com problemas.	01/04/2024	01/04/2024	31/03/2026
SUL AMÉRICA SELECTION FUNDO DE INVESTIMENTO EM COTAS DE FUNDOS DE INVESTIMENTO EM AÇÕES	Atualização do credenciamento	01/04/2024	01/04/2024	31/03/2026
FUNDO DE INVESTIMENTO CAIXA BRASIL RENDA FIXA REFERENCIADO DI LONGO PRAZO	Atualização do credenciamento	01/04/2024	01/04/2024	31/03/2026
FINACAP MAURITSSTAD FUNDO DE INVESTIMENTO EM AÇÕES	Atualização do credenciamento	01/04/2024	01/04/2024	31/03/2026
LF BANCO BRADESCO S.A. 05/05/2022-05/05/2027 (IPCA+6,62%)	Credenciamento definitivo até o vencimento	18/08/2023	18/08/2023	17/08/2025
TERRA NOVA FUNDO DE INVESTIMENTO EM COTAS DE FUNDOS DE INVESTIMENTO MULTIMERCADO CREDITO PRIVADO	Fundo com problemas.	01/04/2024	01/04/2024	31/03/2026
FUNDO DE INVESTIMENTO CAIXA BRASIL 2024 VI TÍTULOS PÚBLICOS RENDA FIXA	Atualização do credenciamento	01/04/2024	01/04/2024	31/03/2026
FUNDO DE INVESTIMENTO CAIXA BRASIL IRF-M 1 TÍTULOS PÚBLICOS RENDA FIXA	Atualização do credenciamento	01/04/2024	01/04/2024	31/03/2026
FUNDO DE INVESTIMENTO CAIXA BRASIL IRF-M 1+ TÍTULOS PÚBLICOS RENDA FIXA LONGO PRAZO	Atualização do credenciamento	01/04/2024	01/04/2024	31/03/2026
FDO DE INV EM COTAS DE FDO DE INV CAIXA BRASIL DISPONIBILIDADES RENDA FIXA SIMPLES	Atualização do credenciamento	01/04/2024	01/04/2024	31/03/2026
BNB SOBERANO CLASSE DE INVESTIMENTO RENDA FIXA - RESP LIMITADA	Atualização do credenciamento	16/01/2023	16/01/2023	15/01/2025
FDO DE INV EM COTAS DE FDO DE INV CAIXA AUTOMÁTICO POLIS RENDA FIXA CURTO PRAZO	Atualização do credenciamento	02/10/2023	02/10/2023	01/10/2025
SOMMA TORINO FUNDO DE INVESTIMENTO RENDA FIXA CRÉDITO PRIVADO LONGO PRAZO	Atualização do credenciamento	16/01/2023	16/01/2023	15/01/2025
BNB SELEÇÃO CLASSE DE INVESTIMENTO EM AÇÕES - RESP LIMITADA	Atualização do credenciamento	01/04/2024	01/04/2024	31/03/2026
BB AÇÕES SELEÇÃO FATORIAL FUNDO DE INVESTIMENTO EM COTAS DE FUNDOS DE INVESTIMENTO	Atualização do credenciamento	01/04/2024	01/04/2024	31/03/2026
BTG PACTUAL FUNDO DE INVESTIMENTO DE AÇÕES OPORTUNIDADES LISTADAS I	Atualização do credenciamento	04/12/2023	04/12/2023	03/12/2025
NTN-B 37304255 17/05/2023-15/05/2045 IPCA+ 5,83%	Credenciamento definitivo até o vencimento	01/06/2024	01/06/2024	15/05/2045
NTN-B 36808202 15/05/2023-15/05/2045 IPCA+ 5,85%	Credenciamento definitivo até o vencimento	01/06/2024	01/06/2024	15/08/2045
NTN-B 38432553 13/06/2023-15/05/2045 IPCA+ 5,62%	Credenciamento definitivo até o vencimento	01/06/2024	01/06/2024	15/05/2045
NTN-B 30065233 19/12/2022-15/08/2040 IPCA+ 6,34%	Credenciamento definitivo até o vencimento	01/06/2024	01/06/2024	15/08/2040
NTN-B 41846323 14/08/2023-15/05/2045 IPCA+ 5,30%	Credenciamento definitivo até o vencimento	01/06/2024	01/06/2024	15/05/2045
NTN-B 42495937 18/08/2023-15/05/2045 IPCA+ 5,34%	Credenciamento definitivo até o vencimento	01/06/2024	01/06/2024	15/05/2045
NTN-B 40068269 12/07/2023-15/05/2045 IPCA+ 5,56%	Credenciamento definitivo até o vencimento	01/06/2024	01/06/2024	15/05/2045



Nome completo	Descrição	Data de constituição	Data de emissão	Data de vencimento
NTN-B 43615212 13/09/2023-15/05/2045 IPCA+ 5,64%	Credenciamento definitivo até o vencimento	01/06/2024	01/06/2024	15/05/2045
NTN-B 45319679 13/10/2023-15/05/2045 IPCA+ 5,84%	Credenciamento definitivo até o vencimento	01/06/2024	01/06/2024	15/05/2045
NTN-B 48979574 14/12/2023-15/05/2045 IPCA+ 5,69%	Credenciamento definitivo até o vencimento	01/06/2024	01/06/2024	15/05/2045
NTN-B 33224467 28/02/2023-15/05/2045 IPCA+ 6,38%	Credenciamento definitivo até o vencimento	01/06/2024	01/06/2024	15/05/2045
NTN-B 32388496 13/02/2023-15/05/2045 IPCA+ 6,43%	Credenciamento definitivo até o vencimento	01/06/2024	01/06/2024	15/05/2045
NTN-B 24501826 03/08/2022-15/05/2045 IPCA+ 6,27%	Credenciamento definitivo até o vencimento	01/06/2024	01/06/2024	15/05/2045
NTN-B 24501830 03/08/2022-15/05/2035 IPCA+ 6,21%	Credenciamento definitivo até o vencimento	01/06/2024	01/06/2024	15/05/2035
NTN-B 31554965 23/01/2023-15/08/2040 IPCA+ 6,31%	Credenciamento definitivo até o vencimento	01/06/2024	01/06/2024	15/08/2040
NTN-B 29338981 02/12/2022-15/08/2040 IPCA+ 5,91%	Credenciamento definitivo até o vencimento	01/06/2024	01/06/2024	15/08/2040
NTN-B 24501832 03/08/2022-15/08/2060 IPCA+ 6,28%	Credenciamento definitivo até o vencimento	01/06/2024	01/06/2024	15/08/2060
NTN-B 24501831 03/08/2022-15/05/2055 IPCA+ 6,27%	Credenciamento definitivo até o vencimento	01/06/2024	01/06/2024	15/05/2055
NTN-B 24501827 03/08/2022-15/08/2050 IPCA+ 6,27%	Credenciamento definitivo até o vencimento	01/06/2024	01/06/2024	15/08/2050
NTN-B 24501828 03/08/2022-15/08/2040 IPCA+ 6,23%	Credenciamento definitivo até o vencimento	01/06/2024	01/06/2024	15/08/2040
NTN-B 25571393 26/08/2022-15/08/2050 IPCA+ 5,92%	Credenciamento definitivo até o vencimento	01/06/2024	01/06/2024	15/08/2050
NTN-B 245018292 03/08/2022-15/08/2030 IPCA+ 6,03%	Credenciamento definitivo até o vencimento	01/06/2024	01/06/2024	15/08/2030
INTER CORPORATE FUNDO DE INVESTIMENTO RENDA FIXA CRÉDITO PRIVADO	Credenciamento	24/07/2024	24/07/2024	22/07/2026
LF BANCO BTG PACTUAL S A 14/10/2022-14/10/2024 (IPCA+7,41%)	Credenciamento definitivo até o vencimento	01/06/2024	01/06/2024	
QLZ MOS FUNDO DE INVESTIMENTO EM AÇÕES	Credenciamento	24/07/2024	24/07/2024	24/07/2026
NTN-B 06/09/2024-15/05/2045- 66824417 IPCA+ 6,23%	Credenciamento definitivo até o vencimento	05/09/2024	05/09/2024	15/05/2045
30.306.294/0001-45 LF BTG PACTUAL 21/10/2024 - 23/10/2034 (IPCA+7,14%)	Credenciamento	21/10/2024	23/10/2024	23/10/2034
Banco BTG Pactual S.A. - Agência: 0001 / Conta:004126568	Credenciamento	30/09/2024	30/09/2024	31/01/2026
30.306.294/0001-45 - Banco BTG - Agência: 01/ Conta: 0412656-8	Credenciamento	30/09/2024	30/09/2024	30/09/2026

5. Credenciamento de pessoas jurídicas

Nome	Descrição	Data de validação	Data de expiração	Data de vencimento
VCM GESTÃO DE CAPITAL LTDA	Atualização do credenciamento	01/04/2024	01/04/2024	31/03/2026
TERRA INVESTIMENTOS DISTRIBUIDORA DE TÍTULOS E VALORES MOBILIÁRIOS LTDA	Credenciamento	27/12/2023	27/12/2023	26/12/2025
AVILA CAPITAL AGENTE AUTÔNOMO DE INVESTIMENTOS LTDA	Credenciamento	27/12/2023	27/12/2023	26/12/2025
BTG PACTUAL GESTORA DE RECURSOS LTDA	Atualização do credenciamento	28/11/2023	28/11/2023	27/11/2025
ARRECIFE AGENTE AUTÔNOMO DE INVESTIMENTOS S/S LTDA	Atualização do credenciamento	18/08/2023	18/08/2023	17/08/2025
BANCO DO BRASIL S.A.	Atualização do credenciamento	18/08/2023	18/08/2023	17/08/2025
CAIXA DISTRIBUIDORA DE TÍTULOS E VALORES MOBILIÁRIOS S.A.	Atualização do credenciamento	18/08/2023	18/08/2023	17/08/2025
RJI CORRETORA DE TÍTULOS E VALORES MOBILIÁRIOS LTDA	Atualização do credenciamento	18/08/2023	18/08/2023	17/08/2025
PERFORME AGENTE AUTÔNOMO DE INVESTIMENTOS EIRELI	Atualização do credenciamento	18/08/2023	18/08/2023	17/08/2025
FINACAP INVESTIMENTOS LTDA	Atualização do credenciamento	18/08/2023	18/08/2023	17/08/2025
BANCO DO NORDESTE DO BRASIL SA	Atualização do credenciamento	18/08/2023	18/08/2023	17/08/2025
S3 CACEIS BRASIL DISTRIBUIDORA DE TÍTULOS E VALORES MOBILIÁRIOS S.A	Atualização do credenciamento	18/08/2023	18/08/2023	17/08/2025
XP INVESTIMENTOS CCTVM S.A.	Atualização do credenciamento	18/08/2023	18/08/2023	17/08/2025
CAIXA ECONOMICA FEDERAL	Atualização do credenciamento	18/08/2023	18/08/2023	17/08/2025
BB GESTAO DE RECURSOS DTVM S.A	Atualização do credenciamento	18/08/2023	18/08/2023	17/08/2025
BRAM - BRADESCO ASSET MANAGEMENT S.A. DISTRIBUIDORA DE TÍTULOS E VALORES MOBILIÁRIOS	Atualização do credenciamento	18/08/2023	18/08/2023	17/08/2025
BEM - DISTRIBUIDORA DE TÍTULOS E VALORES MOBILIÁRIOS LTDA	Atualização do credenciamento	18/08/2023	18/08/2023	17/08/2025
BANCO BRADESCO S.A.	Atualização do credenciamento	18/08/2023	18/08/2023	17/08/2025
CONSTÂNCIA INVESTIMENTOS LTDA	Atualização do credenciamento	18/08/2023	18/08/2023	17/08/2025
SUL AMÉRICA INVESTIMENTOS GESTORA DE RECURSOS S.A.	Atualização do credenciamento	18/08/2023	18/08/2023	17/08/2025
GENIAL INVESTIMENTOS CORRETORA DE VALORES MOBILIÁRIOS S.A.	Atualização do credenciamento	02/03/2023	02/03/2023	01/03/2025
MONGERAL AEGON INVESTIMENTOS LTDA	Atualização do credenciamento	01/01/2023	01/01/2023	31/12/2024
SOMMA INVESTIMENTOS S.A.	Atualização do credenciamento	16/01/2023	16/01/2023	15/01/2025
TESOURO NACIONAL	Credenciamento definitivo	01/01/2023	01/01/2023	01/01/2090
INTER DISTRIBUIDORA DE TÍTULOS E VALORES MOBILIÁRIOS	Credenciamento	24/07/2024	24/07/2024	22/07/2026
MOS GESTÃO DE INVESTIMENTOS LTDA	Credenciamento	24/07/2024	24/07/2024	22/07/2026



6. Parecer

Parecer NUI CONSULTORIA EMPRESARIAL LTDA

CONSIDERANDO o Programa de Certificação Institucional e Modernização da Gestão dos Regimes Próprios de Previdência Social da União, dos Estados, do Distrito Federal e dos Municípios, criada por meio da Portaria MPS nº 185/2015, bem como as normas da SPREV e Conselho Monetário Nacional;

CONSIDERANDO que para garantir a conformidade com a dimensão 3.2.6 do manual do Pró-Gestão, que trata da Política de Investimentos, é essencial observar uma série de medidas e práticas que visem mitigar riscos e assegurar a boa gestão dos recursos do Regime de Previdência Social (RPPS). Aqui estão alguns pontos-chave a serem considerados:

Relatórios Mensais: O RPPS deve elaborar relatórios detalhados e frequentes (mensais) sobre o desempenho dos investimentos. Esses relatórios devem incluir dados sobre a rentabilidade, a performance e as diversas modalidades de operações e os riscos associados;

Parecer do Comitê de Investimentos: Cada relatório deve ser acompanhado de um parecer do Comitê de Investimentos. O Comitê é responsável por avaliar e opinar sobre a adequação das estratégias de investimento, a conformidade com a Política de Investimentos e a eficácia das medidas de controle de riscos;

Aprovação do Conselho Fiscal: Após o parecer do Comitê de Investimentos, os relatórios devem ser submetidos ao Conselho Fiscal para aprovação. O Conselho Fiscal verifica se os procedimentos e relatórios estão em conformidade com a Política de Investimentos e com as normas regulatórias;

Acompanhamento da Rentabilidade e Riscos: É fundamental que os relatórios abordem não apenas a rentabilidade dos investimentos, mas também a gestão dos riscos associados. Isso inclui a avaliação contínua da performance dos investimentos em relação às expectativas e aos benchmarks estabelecidos;

Aderência à Política de Investimentos: Os relatórios e pareceres devem confirmar que as alocações de recursos e os processos decisórios estão alinhados com a Política de Investimentos do RPPS. Qualquer desvio ou necessidade de ajuste deve ser claramente identificado e justificado;

Transparência e Documentação: Todos os processos, decisões e análises devem ser documentados de forma clara e acessível. Isso assegura transparência e facilita auditorias e revisões futuras;

Revisão e Atualização da Política de Investimentos: A Política de Investimentos deve ser revisada periodicamente para garantir que esteja atualizada com as condições de mercado e as necessidades do RPPS.

Essas práticas ajudam a assegurar que a gestão dos recursos do RPPS seja feita de maneira prudente e em conformidade com as melhores práticas e exigências regulamentares, protegendo os interesses dos participantes e beneficiários do plano previdenciário;

CONSIDERANDO que o Comitê de Investimentos e o Conselho Fiscal deste RPPS possui respaldo legal de sua criação conforme normativos do RPPS;

CONSIDERANDO que o Relatório de Gestão de Investimentos desta competência elaborado pela NUI Consultoria Empresarial Ltda, atende todas as exigências, aprovamos o referido relatório.

As análises e sugestões de investimento realizadas pela NUI Consultoria são baseadas em avaliações de mercado e informações disponíveis no momento da análise. No entanto, elas não constituem garantias de retorno, uma vez que a rentabilidade futura não pode ser assegurada, e a performance passada não garante resultados futuros. É importante destacar que as análises estão sujeitas a mudanças devido a variações nos cenários internos e externos, além de fatores imprevistos que podem impactar os resultados esperados. Portanto, os investidores devem considerar essa incerteza ao tomar decisões com base nas recomendações fornecidas;

Este documento tem caráter meramente informativo, o usuário se responsabiliza por eventuais prejuízos na utilização de informações as quais a NUI Consultoria obteve junto a fontes públicas e alguns com instituições constantes deste relatório. Sendo a responsabilidade pelas às informações das fontes dos dados.

Com relação as informações do RPPS, foram obtidas em extratos das instituições e dados e informações que foram encaminhadas pelo RPPS, não sendo de responsabilidade da NUI Consultoria.

Cabo de Santo Agostinho / PE, 07/02/2024


GRUPO NUI

José Marcos Alves de Barros
Consultor de investimentos

1. PARECER DO COMITÊ DE INVESTIMENTOS

Tendo em vista os dados apresentados no respectivo relatório administrativo da carteira de investimentos deste RPPS, tais como:

- a) Ativos/Fundos da carteira de investimentos com seus respectivos riscos;
- b) Evolução/involução da carteira de investimentos durante o ano;
- c) Volumes e prazos das disponibilidades dos recursos investidos;
- d) Volume de recursos investidos por benchmark;
- e) As rentabilidades mensais e acumuladas da carteira de investimentos comparadas com as metas mensais e acumuladas do ano;
- f) O risco da carteira de investimentos e sua evolução/involução;
- g) A distribuição dos recursos da carteira de investimentos com base nos ratings dos gestores e administradores;
- h) Os credenciamentos dos ativos/fundos de investimentos e das instituições;
- i) A adequação da carteira à Política de Investimentos;
- j) Outras considerações;

E ainda do cumprimento da CMN Nº 4.963/2021 e PORTARIA SPREV Nº 1.467/2022, e ainda aos requisitos do Pró-Gestão RPPS e de todas as deliberações e definições deste comitê de investimentos ou conselho deliberativo aprovamos o referido relatório.

As motivações das movimentações dos recursos financeiros constam da Política de Investimentos deste RPPS, no entanto, destacamos algumas motivações:

1- Títulos Públicos de emissão do TN (SELIC)

Para realização da referida operação verificou-se que as instituições da referida compra direta de TPF encontram-se devidamente credenciados/atualizados em conformidade com CMN 4.963/2021 e Portaria 1.467/2022. Esta operação encontra-se em conformidade com a Política de Investimentos deste RPPS, e em consonância com o cenário econômico atual e perspectivas futuras, tanto do mercado interno (em especial o FOCUS BACEN), como do mercado externo. Para a realização da referida operação foram adotados todos os procedimentos com vistas ao maior retorno e menor custo, pelo fato a operação ser marcada pela curva de juros e ser de longo prazo foi produzido o Atestado de Compatibilidade e/ou ALM necessário com vistas a identificar se a compra não afetará o fluxo futuro de pagamento de aposentadorias. A taxa de retorno do ativo irá proporcionar ganho igual ou superior a meta atuarial durante todo o período até o seu vencimento. Operação deliberada/autorizada pelo órgão competente deste RPPS, conforme ata. A opção pela referida operação têm, ainda, como base a segurança e a ótima liquidez desta operação.

2- Fundos Renda fixa 100% TP e ETF RF TPF

Para realização da referida operação verificou-se que as instituições do referido fundo/ativo assim como o mesmo encontram-se devidamente credenciados/atualizados em conformidade com CMN 4.963/2021 e Portaria 1.467/2022. Esta operação encontra-se em conformidade com a Política de Investimentos deste RPPS, e em consonância com o cenário econômico atual e perspectivas futuras, tanto do mercado interno (em especial o FOCUS BACEN), como do mercado externo. Possui taxa de administração coerente com o mercado, e apresentou boa relação riscos/retornos, ao longo do tempo, e que poderá proporcionar no curto prazo o atingimento da meta atuarial, caso o cenário não venha a se alterar de forma significativa. Os indicadores de renda fixa tais como: IMA-B, IMA-B5, IMA-B5+, IRFM, IRF-M1, IRF-M1+, IDKA 2A, CDI, SELIC e outros, podem proporcionar no curto/médio e longo prazo maior conforto no atingimento da meta e menores volatilidades. Operação deliberada/autorizada pelo órgão competente deste RPPS conforme ata, e tendo como base as análises de fundos/ativos do mesmo segmento e benchmark ou próximos. O fundo/ativo escolhido foi devidamente analisado sob os aspectos qualitativos e quantitativos. A opção pela referida operação têm, ainda, como base a segurança e a ótima liquidez desta operação.

3- Renda fixa conforme CVM (7-III-a) e ETF RF CV

Para realização da referida operação verificou-se que as instituições do referido fundo/ativo assim como o mesmo encontram-se devidamente credenciados/atualizados em conformidade com CMN 4.963/2021 e Portaria 1.467/2022. Esta operação encontra-se em conformidade com a Política de Investimentos deste RPPS, e em consonância com o cenário econômico atual e perspectivas futuras, tanto do mercado interno (em especial o FOCUS BACEN), como do mercado externo. Possui taxa de administração coerente com o mercado, e apresentou boa relação riscos/retornos, ao longo do tempo, e que poderá proporcionar no curto prazo o atingimento da meta atuarial, caso o cenário não venha a se alterar de forma significativa. Os indicadores de renda fixa tais como: IMA-B, IMA-B5, IMA-B5+, IRFM, IRF-M1, IRF-M1+, IDKA 2A, CDI, SELIC e outros, podem proporcionar no curto/médio e longo prazo maior conforto no atingimento da meta e menores volatilidades. Operação deliberada/autorizada pelo órgão competente deste RPPS, conforme ata, e tendo como base as análises de fundos/ativos do mesmo segmento e benchmark ou próximos. O fundo/ativo escolhido foi devidamente analisado sob os aspectos qualitativos e quantitativos. A opção pela referida operação têm, ainda, como base a segurança e a ótima liquidez desta operação.

4- Ativos financeiros de renda fixa de emissão com obrigação ou coobrigação de instituições financeiras (Lista BACEN)

Para realização da referida operação verificou-se que a instituição bancária consta da lista BACEN divulgada pela SPREV e ainda foram adotadas todas as providências necessárias para a compra direta das Letras Financeiras de Bancos. A instituição financeira encontra-se devidamente credenciada/atualizada em conformidade com CMN 4.963/2021 e Portaria 1.467/2022. Esta operação encontra-se em conformidade com a Política de Investimentos deste RPPS, e em consonância com o cenário econômico atual e perspectivas futuras, tanto do mercado interno (em especial o FOCUS BACEN), como do mercado externo. Para a realização da referida operação foram adotados todos os procedimentos com vistas ao maior retorno e menor risco. Pelo fato da operação ser marcada pela curva de juros e ser de longo prazo foi produzido o Atestado de Compatibilidade e/ou ALM necessário com vistas a identificar se a compra não afetará o fluxo futuro de pagamento de aposentadorias. A taxa de retorno do ativo proporcionar ganho igual ou superior a meta atuarial durante todo o período até o seu vencimento. Operação deliberada/autorizada pelo órgão competente deste RPPS conforme ata. A opção pela referida operação têm, ainda, como base a segurança em razão das análises da instituição e em especial o rating da LF.

5- Renda Fixa Crédito Privado

Para realização da referida operação verificou-se que as instituições do referido fundo/ativo assim como o mesmo encontram-se devidamente credenciados/atualizados em conformidade com CMN 4.963/2021 e Portaria 1.467/2022. Esta operação encontra-se em conformidade com a Política de Investimentos deste RPPS, e em consonância com o cenário econômico atual e

Documento Assinado Digitalmente por: JOSE ALBERTO SILVA RODRIGUES, JOAO GUALBERTO COMBE GOMES
 Acesso em: 31/12/2024
 URL: https://www.caboprev.org.br/portal/assinatura/assinado/assinado_documento: 7180118895167877e8e00266fb

perspectivas futuras, tanto do mercado interno (em especial o FOCUS BACEN), como do mercado externo. Possui taxa de administração coerente com o mercado, apresentou boa relação riscos/retornos, ao longo do tempo, e que poderá proporcionar no longo prazo o atingimento da meta atuarial, caso o cenário não venha a se alterar de forma significativa. Os indicadores de renda variável tais como: IBOVESPA, SMALL CAPS, IDIV, IBrX, IBrX50 e outros podem proporcionar no médio e longo prazo bons retornos que podem contribuir no atingimento da meta atuarial, apesar das volatilidades. Operação deliberada/autorizada pelo órgão competente deste RPPS, conforme ata, tendo como base as análises ativos/fundos do mesmo segmento e benchmark. A escolha foi observou diversos aspectos qualitativos e quantitativos. A opção pela operação tem como base a segurança e a liquidez por ser de curto prazo.

6- Fundo de Ações CVM e ETF RV CVM

Para realização da referida operação verificou-se que as instituições do referido fundo/ativo assim como o mesmo encontram-se devidamente credenciados/atualizados em conformidade com CMN 4.963/2021 e Portaria 1.467/2022. Esta operação encontra-se em conformidade com a Política de Investimentos deste RPPS, e em consonância com o cenário econômico atual e perspectivas futuras, tanto do mercado interno (em especial o FOCUS BACEN), como do mercado externo. Possui taxa de administração coerente com o mercado, e apresentou boa relação riscos/retornos, ao longo do tempo, e que poderá proporcionar no longo prazo o atingimento da meta atuarial, caso o cenário não venha a se alterar de forma significativa. Os indicadores de renda variável tais como: IBOVESPA, SMALL CAPS, IDIV, IBRX, IBRX50 e outros podem proporcionar no médio e longo prazo bons retornos que podem contribuir no atingimento da meta atuarial, apesar das volatilidades. Operação deliberada/autorizada pelo órgão competente deste RPPS, conforme ata, e tendo como base as análises ativos/fundos do mesmo segmento e benchmark. A escolha foi observou diversos aspectos qualitativos e quantitativos. A opção pela operação têm como base a segurança e a liquidez por ser de curto prazo.

7- FIC e FIC FI - Renda Fixa - Dívida Externa E FIC Aberto - Investimento no Exterior

Para realização da referida operação verificou-se que as instituições do referido fundo/ativo assim como o mesmo encontram-se devidamente credenciados/atualizados em conformidade com CMN 4.963/2021 e Portaria 1.467/2022. Esta operação encontra-se em conformidade com a Política de Investimentos deste RPPS, e em consonância com o cenário econômico atual e perspectivas futuras, tanto do mercado interno (em especial o FOCUS BACEN), como do mercado externo. Possui taxa de administração coerente com o mercado, e apresentou boa relação riscos/retornos, ao longo do tempo, e que poderá proporcionar no longo prazo o atingimento da meta atuarial, caso o cenário não venha a se alterar de forma significativa. O cenário do mercado externo encontra-se propício para investimentos e podem proporcionar no médio e longo prazo bons retornos que podem contribuir no atingimento da meta atuarial, apesar das volatilidades. Operação deliberada/autorizada pelo órgão competente deste RPPS, conforme ata, e tendo como base as análises ativos/fundos do mesmo segmento e benchmark. A escolha foi observou diversos aspectos qualitativos e quantitativos. A opção pela operação têm como base a segurança e a liquidez por ser de curto prazo.

8- Fundo de Ações – BDR Nível I

Para realização da referida operação verificou-se que as instituições do referido fundo/ativo assim como o mesmo encontram-se devidamente credenciados/atualizados em conformidade com CMN 4.963/2021 e Portaria 1.467/2022. Esta operação encontra-se em conformidade com a Política de Investimentos deste RPPS, e em consonância com o cenário econômico atual e perspectivas futuras, tanto do mercado interno (em especial o FOCUS BACEN), como do mercado externo. Possui taxa de administração coerente com o mercado, e apresentou boa relação riscos/retornos, ao longo do tempo, e que poderá proporcionar no longo prazo o atingimento da meta atuarial, caso o cenário não venha a se alterar de forma significativa. O cenário do mercado externo encontra-se propício para investimentos e podem proporcionar no médio e longo prazo bons retornos que podem contribuir no atingimento da meta atuarial, apesar das volatilidades. Operação deliberada/autorizada pelo órgão competente deste RPPS, conforme ata, e tendo como base as análises ativos/fundos do mesmo segmento e benchmark. A escolha foi observou diversos aspectos qualitativos e quantitativos. A opção pela operação têm como base a segurança e a liquidez por ser de curto prazo.

9- Fundos Multimercados

Documento Assinado Digitalmente por: JOSE ALBERICO SILVA RODRIGUES, JOAO GUALBERTO COMBE GOMEZ
Acesso em: 06/08/2019 às 17:05:11 - Site: https://www.tre.br/tre/portal/pt-br/assessoria-imprensa/assessoria-imprensa.aspx?codigo=1951-47e1-aaf1-ec88-000066b

Para realização da referida operação verificou-se que as instituições do referido fundo/ativo assim como o mesmo encontram-se devidamente credenciados/atualizados em conformidade com CMN 4.963/2021 e Portaria 1.467/2022. Esta operação encontra-se em conformidade com a Política de Investimentos deste RPPS, e em consonância com o cenário econômico atual e perspectivas futuras, tanto do mercado interno (em especial o FOCUS BACEN), como do mercado externo. Possui taxa de administração coerente com o mercado, e apresentou boa relação riscos/retornos, ao longo do tempo, e que poderá proporcionar no longo prazo o atingimento da meta atuarial, caso o cenário não venha a se alterar de forma significativa. Apesar de tratar-se um ativo/fundo de renda variável, possui características parecidas com os fundos de renda fixa, tanto que em sua maioria o benchmark costuma ser o CDI. Poderá proporcionar no curto, médio e longo prazo bons retornos que podem contribuir no atingimento da meta atuarial, apesar das volatilidades. Operação deliberada/autorizada pelo órgão competente deste RPPS, conforme ata, e tendo como base as análises ativos/fundos do mesmo segmento e benchmark. A escolha foi observou diversos aspectos qualitativos e quantitativos. A opção pela operação têm como base a segurança e a liquidez por ser de curto prazo.

ASSINATURAS DO COMITÊ/CONSELHO DELIBERATIVO

2. PARECER DO CONSELHO FISCAL

Tendo em vista os dados apresentados no respectivo relatório administrativo da carteira de investimentos deste RPPS e o parecer do comitê de investimentos ou conselho deliberativo, bem como as análises de extratos, dados contábeis, aprovamos o referido relatório.



ASSINATURAS DO CONSELHO FISCAL

3. ELABORAÇÃO DE RELATÓRIOS SEMESTRAIS DE DILIGÊNCIAS (FUNDOS ILÍQUIDOS/CRÉDITO PRIVADO)

- a) verificação dos ativos que compõem o patrimônio dos fundos de investimentos, incluindo os títulos e valores mobiliários aplicados pelo RPPS, excluídos os títulos públicos;
- b) análise da situação patrimonial, fiscal e comercial das empresas investidas, por meio de Fundos de Investimentos em Participações - FIP;
- c) análise do Relatório de Rating dos ativos no caso de Fundos de Renda Fixa (salvo aqueles que aplicam seus recursos exclusivamente em títulos públicos), Aplicações diretas em Ativos Financeiros de Renda Fixa, Fundos de Investimentos em Direitos Creditórios (FIDC), Fundos de Renda Fixa – Crédito Privado e Fundos de Debêntures Infraestrutura;
- d) análise do Relatório de Avaliação de Imóveis no caso de Fundos de Investimentos possuí-los na Carteira; e utilização de metodologia que demonstre a compatibilidade do passivo com o ativo, principalmente do ALM, para os RPPS com mais de 50 milhões de reais aplicados no mercado financeiro.

Os RPPS poderão utilizar as informações prestadas pelas administradoras e gestoras dos fundos de investimentos e demais informações disponíveis na internet de conhecimento público ou outros meios disponíveis no mercado acessíveis pelos RPPS (jornais, revistas, órgãos de regulação e controle, agências de rating, associação de entidades do mercado financeiro e de capitais, softwares, dentre outros).

4. CENÁRIOS

1. Resumo de Mercado

Em dezembro de 2024, o mercado financeiro brasileiro enfrentou desafios significativos. O real desvalorizou-se mais de 20% em relação ao dólar ao longo do ano, atingindo uma cotação de R\$ 6,18 por dólar. O Ibovespa registrou uma queda de 4,28% no mês, acumulando uma desvalorização anual de 10,36%, o pior desempenho desde 2021. A inflação, medida pelo IPCA, fechou o ano em 4,83%, acima do teto da meta estabelecida pelo Banco Central.

2. Panorama Brasil

Câmbio e Inflação: A desvalorização do real exerceu pressão sobre os preços internos, contribuindo para que a inflação ultrapassasse o limite superior da meta. O Banco Central elevou a taxa Selic para 12,25% em dezembro, buscando conter as pressões inflacionárias.

Atividade Econômica: Apesar dos desafios, o PIB brasileiro apresentou crescimento de 3,7% em 2024, superando as projeções anteriores. A taxa de desemprego atingiu 6,1%, a menor em mais de uma década.

3. Panorama Internacional

No cenário global, a economia dos EUA mostrou resiliência, com crescimento no consumo das famílias e baixo desemprego. Entretanto, houve uma piora na tendência inflacionária no final do ano, levando o Federal Reserve a reconsiderar o ritmo de cortes nas taxas de juros. A China enfrentou desafios estruturais, impactando negativamente as exportações brasileiras.

4. Impactos nos Mercados de Renda Fixa

A elevação da Selic para 12,25% tornou os títulos de renda fixa mais atrativos, oferecendo retornos reais positivos aos investidores. Títulos prefixados e indexados ao IPCA destacaram-se como boas opções de investimento.

5. Impactos nos Mercados de Renda Variável



O mercado de ações brasileiro enfrentou volatilidade acentuada, com o Ibovespa registrando quedas significativas. Setores como consumo e construção civil foram particularmente afetados pela alta dos juros e pela desvalorização cambial. Por outro lado, empresas exportadoras de commodities se beneficiaram do câmbio favorável.

6. Impactos nos Mercados de Investimentos no Exterior

A desvalorização do real aumentou a atratividade de investimentos no exterior para os investidores brasileiros. Mercados desenvolvidos, especialmente os EUA, apresentaram desempenho positivo, impulsionados por setores como tecnologia e consumo.

5. ATA DO COMITÊ DE INVESTIMENTOS

Ata do Comitê/Conselho Deliberativo

Data:

6. ATA DO CONSELHO FISCAL

Ata do Conselho Fiscal

Data:

7. Disclaimer

Esse relatório é parte integrante do software



Versão 1.51.1783 - 27/01/2025 - 07/02/2025 10:30:12

© Todos os direitos reservados. Todos os resultados deste software foram gerados por algoritmos automatizados e integração de dados de origem externa controlada por outras empresas terceirizadas e informadas prestadas pelas próprias instituições. O usuário logado é responsável legalmente pela instituição, o qual é o utilizador principal desta aplicação, se responsabiliza pela conferência e validação de todos os dados gerados a partir deste software. Caso sejam notados problemas ou divergências na utilização ou nos resultados obtidos, acione o suporte o mais breve possível, para que os mesmos sejam verificados e corrigidos, isso evitará quaisquer perdas ou danos financeiros resultantes do uso do software. Questionamentos poderão ser realizados, desde de que apresentados com embasamento, nota técnica e exemplos de formulação. Lembrando também, que este software contém informações confidenciais e/ou privilegiadas. Se você não for a pessoa autorizada a obtê-la, não pode usar, copiar ou divulgar as informações nela contidas ou tomar qualquer ação baseada nelas.

8. Anexos

8.1. Conceitos e definições

Para disponibilizar conhecimento sobre as expressões técnicas utilizadas neste relatório, descreve-se a seguir os principais conceitos:

Meta: é a rentabilidade mínima que um RPPS precisa auferir anualmente para que não haja perdas causadas pelo descasamento entre a taxa de juros + inflação e a rentabilidade alcançada.

Rentabilidade anual: retorno sobre um investimento durante um período de um ano completo, expresso como uma porcentagem do valor investido inicialmente.

Rentabilidade anual acumulada: retorno sobre um investimento durante um período desde o começo do período selecionado, expresso como uma porcentagem do valor investido inicialmente.

Rentabilidade mensal: retorno sobre um investimento de um mês completo, expresso como uma porcentagem do valor investido inicialmente.

VaR (Value at Risk): medida que ajuda a entender o máximo de dinheiro que uma carteira de investimentos poderia perder em um determinado período de tempo, com base em certos níveis de confiança.

Volatilidade: é uma medida estatística que aponta a frequência e a intensidade das oscilações no preço de um ativo ou derivativo em um período determinado de tempo.



8.2. Operações

Plano Financeiro

Número da APR	Data da operação	Tipo de operação	Valor	CNPJ do ativo	Nome do ativo	Valor da cota	Quantidade em moeda	RE do ativo
-	30/12/2024	Aplicação	1.407.098,87	14.508.643/0001-55	FDO DE INV EM COTAS DE FDO DE INV CAIXA BRASIL DISPONIBILIDADES RENDA FIXA SIMPLES	2.63073300	534869.50975261	1.290.406.733,8
-	30/12/2024	Resgate	2.268,23	14.508.643/0001-55	FDO DE INV EM COTAS DE FDO DE INV CAIXA BRASIL DISPONIBILIDADES RENDA FIXA SIMPLES	2.63073300	862.20456428	1.290.406.733,8
-	27/12/2024	Resgate	6.536.782,13	14.508.643/0001-55	FDO DE INV EM COTAS DE FDO DE INV CAIXA BRASIL DISPONIBILIDADES RENDA FIXA SIMPLES	2.62964500	2485804.02677928	1.319.996.260,5
-	26/12/2024	Aplicação	5.541.028,80	14.508.643/0001-55	FDO DE INV EM COTAS DE FDO DE INV CAIXA BRASIL DISPONIBILIDADES RENDA FIXA SIMPLES	2.62855500	2108013.26203941	1.456.394.233,8
-	26/12/2024	Resgate	894.250,40	14.508.643/0001-55	FDO DE INV EM COTAS DE FDO DE INV CAIXA BRASIL DISPONIBILIDADES RENDA FIXA SIMPLES	2.62855500	340206.08280976	1.456.394.233,8
-	24/12/2024	Aplicação	301.351,34	14.508.643/0001-55	FDO DE INV EM COTAS DE FDO DE INV CAIXA BRASIL DISPONIBILIDADES RENDA FIXA SIMPLES	2.62746800	114692.67751310	1.397.360.911,6
-	24/12/2024	Resgate	14,31	14.508.643/0001-55	FDO DE INV EM COTAS DE FDO DE INV CAIXA BRASIL DISPONIBILIDADES RENDA FIXA SIMPLES	2.62746800	5.44630800	1.397.360.911,6
-	23/12/2024	Aplicação	2.321.591,36	14.508.643/0001-55	FDO DE INV EM COTAS DE FDO DE INV CAIXA BRASIL DISPONIBILIDADES RENDA FIXA SIMPLES	2.62638000	883951.05049536	1.385.778.415,1
-	23/12/2024	Resgate	2.351,61	14.508.643/0001-55	FDO DE INV EM COTAS DE FDO DE INV CAIXA BRASIL DISPONIBILIDADES RENDA FIXA SIMPLES	2.62638000	895.38071414	1.385.778.415,1
-	20/12/2024	Resgate	4,50	14.508.643/0001-55	FDO DE INV EM COTAS DE FDO DE INV CAIXA BRASIL DISPONIBILIDADES RENDA FIXA SIMPLES	2.62529200	1.71409504	1.496.436.953,6
-	20/12/2024	Resgate	47.058,75	14.508.643/0001-55	FDO DE INV EM COTAS DE FDO DE INV CAIXA BRASIL DISPONIBILIDADES RENDA FIXA SIMPLES	2.62529200	17925.14889772	1.496.436.953,6
-	19/12/2024	Resgate	6.861.559,76	14.508.643/0001-55	FDO DE INV EM COTAS DE FDO DE INV CAIXA BRASIL DISPONIBILIDADES RENDA FIXA SIMPLES	2.62420300	2614721.40684238	1.475.520.920,7
-	18/12/2024	Aplicação	7.968.969,84	14.508.643/0001-55	FDO DE INV EM COTAS DE FDO DE INV CAIXA BRASIL DISPONIBILIDADES RENDA FIXA SIMPLES	2.62311800	3037976.11849715	1.328.966.313,0
-	18/12/2024	Resgate	874.129,05	14.508.643/0001-55	FDO DE INV EM COTAS DE FDO DE INV CAIXA BRASIL DISPONIBILIDADES RENDA FIXA SIMPLES	2.62311800	333240.46039866	1.328.966.313,0
-	13/12/2024	Resgate	421.622,63	14.508.643/0001-55	FDO DE INV EM COTAS DE FDO DE INV CAIXA BRASIL DISPONIBILIDADES RENDA FIXA SIMPLES	2.61986100	160933.20599833	1.355.151.720,9
-	13/12/2024	Resgate	4,77	14.508.643/0001-55	FDO DE INV EM COTAS DE FDO DE INV CAIXA BRASIL DISPONIBILIDADES RENDA FIXA SIMPLES	2.61986100	1.82070728	1.355.151.720,9
-	12/12/2024	Resgate	1,59	14.508.643/0001-55	FDO DE INV EM COTAS DE FDO DE INV CAIXA BRASIL DISPONIBILIDADES RENDA FIXA SIMPLES	2.61877600	0.60715388	1.352.849.220,9
-	11/12/2024	Resgate	13.468,14	14.508.643/0001-55	FDO DE INV EM COTAS DE FDO DE INV CAIXA BRASIL DISPONIBILIDADES RENDA FIXA SIMPLES	2.61778300	5144.86494870	1.454.747.090,4
-	11/12/2024	Resgate	915.541,64	14.508.643/0001-55	FDO DE INV EM COTAS DE FDO DE INV CAIXA BRASIL DISPONIBILIDADES RENDA FIXA SIMPLES	2.61778300	349739.31758286	1.454.747.090,4
-	10/12/2024	Resgate	258.528,28	14.508.643/0001-55	FDO DE INV EM COTAS DE FDO DE INV CAIXA BRASIL DISPONIBILIDADES RENDA FIXA SIMPLES	2.61679100	98795.92218102	1.332.643.354,6
-	10/12/2024	Resgate	1,59	14.508.643/0001-55	FDO DE INV EM COTAS DE FDO DE INV CAIXA BRASIL DISPONIBILIDADES RENDA FIXA SIMPLES	2.61679100	0.60761444	1.332.643.354,6
-	09/12/2024	Resgate	6.818,70	14.508.643/0001-55	FDO DE INV EM COTAS DE FDO DE INV CAIXA BRASIL DISPONIBILIDADES RENDA FIXA SIMPLES	2.61579800	2606.73798206	1.344.498.966,8
-	09/12/2024	Resgate	1,59	14.508.643/0001-55	FDO DE INV EM COTAS DE FDO DE INV CAIXA BRASIL DISPONIBILIDADES RENDA FIXA SIMPLES	2.61579800	0.60784510	1.344.498.966,8
-	06/12/2024	Aplicação	2.098.126,78	14.508.643/0001-55	FDO DE INV EM COTAS DE FDO DE INV CAIXA BRASIL DISPONIBILIDADES RENDA FIXA SIMPLES	2.61480700	802402.15817076	1.362.003.114,72
-	06/12/2024	Resgate	4,77	14.508.643/0001-55	FDO DE INV EM COTAS DE FDO DE INV CAIXA BRASIL DISPONIBILIDADES RENDA FIXA SIMPLES	2.61480700	1.82422642	1.362.003.114,72
-	05/12/2024	Resgate	17.604,28	14.508.643/0001-55	FDO DE INV EM COTAS DE FDO DE INV CAIXA BRASIL DISPONIBILIDADES RENDA FIXA SIMPLES	2.61381500	6735.09027992	1.272.103.200,08
-	05/12/2024	Resgate	1,59	14.508.643/0001-55	FDO DE INV EM COTAS DE FDO DE INV CAIXA BRASIL DISPONIBILIDADES RENDA FIXA SIMPLES	2.61381500	0.60830625	1.272.103.200,08
-	04/12/2024	Resgate	7.908,03	14.508.643/0001-55	FDO DE INV EM COTAS DE FDO DE INV CAIXA BRASIL DISPONIBILIDADES RENDA FIXA SIMPLES	2.61282500	3026.62061179	1.279.837.142,16
-	04/12/2024	Resgate	12,72	14.508.643/0001-55	FDO DE INV EM COTAS DE FDO DE INV CAIXA BRASIL DISPONIBILIDADES RENDA FIXA SIMPLES	2.61282500	4.86829390	1.279.837.142,16

Número da APR	Data da operação	Tipo da operação	Valor	CHPJ do ativo	Nome do ativo	Valor do ativo	Quantidade de ações	Identificador
-	03/12/2024	Aplicação	4.116,73	14.508.643/0001-55	FDO DE INV EM COTAS DE FDO DE INV CAIXA BRASIL DISPONIBILIDADES RENDA FIXA SIMPLES	2.61183200	1576.18483884	1.234.681.358.1
-	03/12/2024	Resgate	14,81	14.508.643/0001-55	FDO DE INV EM COTAS DE FDO DE INV CAIXA BRASIL DISPONIBILIDADES RENDA FIXA SIMPLES	2.61183200	5.67034939	1.234.681.358.1
-	02/12/2024	Resgate	37.487,46	14.508.643/0001-55	FDO DE INV EM COTAS DE FDO DE INV CAIXA BRASIL DISPONIBILIDADES RENDA FIXA SIMPLES	2.61084200	14358.37940404	1.242.893.789.2
-	02/12/2024	Resgate	17,40	14.508.643/0001-55	FDO DE INV EM COTAS DE FDO DE INV CAIXA BRASIL DISPONIBILIDADES RENDA FIXA SIMPLES	2.61084200	6.66451666	1.242.893.789.2
-	29/11/2024	Resgate	59.264,65	14.508.643/0001-55	FDO DE INV EM COTAS DE FDO DE INV CAIXA BRASIL DISPONIBILIDADES RENDA FIXA SIMPLES	2.60985300	22708.04141076	1.247.283.464.7
-	29/11/2024	Resgate	2.342,92	14.508.643/0001-55	FDO DE INV EM COTAS DE FDO DE INV CAIXA BRASIL DISPONIBILIDADES RENDA FIXA SIMPLES	2.60985300	897.72105939	1.247.283.464.7
-	28/11/2024	Resgate	800.870,60	14.508.643/0001-55	FDO DE INV EM COTAS DE FDO DE INV CAIXA BRASIL DISPONIBILIDADES RENDA FIXA SIMPLES	2.60886300	306980.70385451	1.333.370.615.3
-	28/11/2024	Resgate	1.297,55	14.508.643/0001-55	FDO DE INV EM COTAS DE FDO DE INV CAIXA BRASIL DISPONIBILIDADES RENDA FIXA SIMPLES	2.60886300	497.36226088	1.333.370.615.3
-	27/11/2024	Resgate	6.367.103,66	14.508.643/0001-55	FDO DE INV EM COTAS DE FDO DE INV CAIXA BRASIL DISPONIBILIDADES RENDA FIXA SIMPLES	2.60787500	2441491.12208216	1.372.321.217,7
-	27/11/2024	Resgate	4,50	14.508.643/0001-55	FDO DE INV EM COTAS DE FDO DE INV CAIXA BRASIL DISPONIBILIDADES RENDA FIXA SIMPLES	2.60787500	1.72554283	1.372.321.217,7
-	26/11/2024	Aplicação	8.150.599,52	14.508.643/0001-55	FDO DE INV EM COTAS DE FDO DE INV CAIXA BRASIL DISPONIBILIDADES RENDA FIXA SIMPLES	2.60688800	3126562.98237592	1.353.474.719,5
-	26/11/2024	Resgate	817.783,08	14.508.643/0001-55	FDO DE INV EM COTAS DE FDO DE INV CAIXA BRASIL DISPONIBILIDADES RENDA FIXA SIMPLES	2.60688800	313700.88780185	1.353.474.719,5
-	21/11/2024	Aplicação	42.081,97	14.508.643/0001-55	FDO DE INV EM COTAS DE FDO DE INV CAIXA BRASIL DISPONIBILIDADES RENDA FIXA SIMPLES	2.60392400	16160.98242499	1.385.433.609,7
-	12/11/2024	Resgate	422.951,20	14.508.643/0001-55	FDO DE INV EM COTAS DE FDO DE INV CAIXA BRASIL DISPONIBILIDADES RENDA FIXA SIMPLES	2.59899600	162736.37974048	1.207.437.897,1
-	08/11/2024	Aplicação	1.129.174,52	14.508.643/0001-55	FDO DE INV EM COTAS DE FDO DE INV CAIXA BRASIL DISPONIBILIDADES RENDA FIXA SIMPLES	2.59702800	434794.89631995	1.227.902.176,4
-	08/11/2024	Resgate	6,36	14.508.643/0001-55	FDO DE INV EM COTAS DE FDO DE INV CAIXA BRASIL DISPONIBILIDADES RENDA FIXA SIMPLES	2.59702800	2.44895319	1.227.902.176,4
-	07/11/2024	Aplicação	152.391,36	14.508.643/0001-55	FDO DE INV EM COTAS DE FDO DE INV CAIXA BRASIL DISPONIBILIDADES RENDA FIXA SIMPLES	2.59604400	58701.37794275	1.185.701.327,6
-	07/11/2024	Resgate	6,86	14.508.643/0001-55	FDO DE INV EM COTAS DE FDO DE INV CAIXA BRASIL DISPONIBILIDADES RENDA FIXA SIMPLES	2.59604400	2.64248218	1.185.701.327,6
-	06/11/2024	Resgate	19.398,22	14.508.643/0001-55	FDO DE INV EM COTAS DE FDO DE INV CAIXA BRASIL DISPONIBILIDADES RENDA FIXA SIMPLES	2.59510700	7474.92107262	1.137.417.509,3
-	06/11/2024	Resgate	20,13	14.508.643/0001-55	FDO DE INV EM COTAS DE FDO DE INV CAIXA BRASIL DISPONIBILIDADES RENDA FIXA SIMPLES	2.59510700	7.75690559	1.137.417.509,3
-	05/11/2024	Resgate	752.552,76	14.508.643/0001-55	FDO DE INV EM COTAS DE FDO DE INV CAIXA BRASIL DISPONIBILIDADES RENDA FIXA SIMPLES	2.59416900	290093.96072500	1.164.898.022,1
-	05/11/2024	Resgate	914.440,84	14.508.643/0001-55	FDO DE INV EM COTAS DE FDO DE INV CAIXA BRASIL DISPONIBILIDADES RENDA FIXA SIMPLES	2.59416900	352498.56119628	1.164.898.022,1
-	04/11/2024	Resgate	31.058,97	14.508.643/0001-55	FDO DE INV EM COTAS DE FDO DE INV CAIXA BRASIL DISPONIBILIDADES RENDA FIXA SIMPLES	2.59323200	11976.93457431	1.171.001.910,6
-	04/11/2024	Resgate	4,50	14.508.643/0001-55	FDO DE INV EM COTAS DE FDO DE INV CAIXA BRASIL DISPONIBILIDADES RENDA FIXA SIMPLES	2.59323200	1.73528631	1.171.001.910,6
-	01/11/2024	Aplicação	871,34	14.508.643/0001-55	FDO DE INV EM COTAS DE FDO DE INV CAIXA BRASIL DISPONIBILIDADES RENDA FIXA SIMPLES	2.59229500	336.12686828	1.177.102.088,9
-	31/10/2024	Resgate	5.609,03	14.508.643/0001-55	FDO DE INV EM COTAS DE FDO DE INV CAIXA BRASIL DISPONIBILIDADES RENDA FIXA SIMPLES	2.59135900	2164.51290616	1.224.652.546,1
-	30/10/2024	Resgate	138.426,19	14.508.643/0001-55	FDO DE INV EM COTAS DE FDO DE INV CAIXA BRASIL DISPONIBILIDADES RENDA FIXA SIMPLES	2.59042000	53437.73982597	1.279.114.288,9
-	29/10/2024	Resgate	7.143.443,30	14.508.643/0001-55	FDO DE INV EM COTAS DE FDO DE INV CAIXA BRASIL DISPONIBILIDADES RENDA FIXA SIMPLES	2.58948400	2758635.81315814	1.318.708.334,4
-	29/10/2024	Resgate	32,58	14.508.643/0001-55	FDO DE INV EM COTAS DE FDO DE INV CAIXA BRASIL DISPONIBILIDADES RENDA FIXA SIMPLES	2.58948400	12.58165720	1.318.708.334,4
-	28/10/2024	Aplicação	8.219.067,89	14.508.643/0001-55	FDO DE INV EM COTAS DE FDO DE INV CAIXA BRASIL DISPONIBILIDADES RENDA FIXA SIMPLES	2.58854700	3175166.56641738	1.311.838.908,60
-	25/10/2024	Resgate	4,50	14.508.643/0001-55	FDO DE INV EM COTAS DE FDO DE INV CAIXA BRASIL DISPONIBILIDADES RENDA FIXA SIMPLES	2.58761200	1.73905516	1.351.057.038,69
-	21/10/2024	Resgate	6,88	14.508.643/0001-55	FDO DE INV EM COTAS DE FDO DE INV CAIXA BRASIL DISPONIBILIDADES RENDA FIXA SIMPLES	2.58387000	2.66267266	1.286.077.957,58
-	18/10/2024	Resgate	3,18	14.508.643/0001-55	FDO DE INV EM COTAS DE FDO DE INV CAIXA BRASIL DISPONIBILIDADES RENDA FIXA SIMPLES	2.58293600	1.23115710	1.309.157.960,48
-	17/10/2024	Resgate	5.013,12	14.508.643/0001-55	FDO DE INV EM COTAS DE FDO DE INV CAIXA BRASIL DISPONIBILIDADES RENDA FIXA SIMPLES	2.58200100	1941.56392658	1.210.872.170,56

Número da APR	Data da operação	Tipo da operação	Valor	CNPJ do ativo	Nome do ativo	Valor do ativo	Quantidade do ativo	Identificador
-	16/10/2024	Resgate	12.889,26	14.508.643/0001-55	FDO DE INV EM COTAS DE FDO DE INV CAIXA BRASIL DISPONIBILIDADES RENDA FIXA SIMPLES	2.58106800	4993.77002078	1.237.702.722.2
-	15/10/2024	Resgate	7.902,98	14.508.643/0001-55	FDO DE INV EM COTAS DE FDO DE INV CAIXA BRASIL DISPONIBILIDADES RENDA FIXA SIMPLES	2.58013500	3063.01026884	1.241.558.192.4
-	14/10/2024	Resgate	422.951,20	14.508.643/0001-55	FDO DE INV EM COTAS DE FDO DE INV CAIXA BRASIL DISPONIBILIDADES RENDA FIXA SIMPLES	2.57920400	163985.16751680	1.200.660.155.6
-	11/10/2024	Resgate	7.334,77	14.508.643/0001-55	FDO DE INV EM COTAS DE FDO DE INV CAIXA BRASIL DISPONIBILIDADES RENDA FIXA SIMPLES	2.57827100	2844.84059278	1.154.292.797.3
-	09/10/2024	Resgate	910.726,60	14.508.643/0001-55	FDO DE INV EM COTAS DE FDO DE INV CAIXA BRASIL DISPONIBILIDADES RENDA FIXA SIMPLES	2.57640900	353486.81051805	1.197.786.483.8
-	08/10/2024	Aplicação	3.001,45	14.508.643/0001-55	FDO DE INV EM COTAS DE FDO DE INV CAIXA BRASIL DISPONIBILIDADES RENDA FIXA SIMPLES	2.57547700	1165.39576941	1.184.578.030.6
-	08/10/2024	Resgate	1,59	14.508.643/0001-55	FDO DE INV EM COTAS DE FDO DE INV CAIXA BRASIL DISPONIBILIDADES RENDA FIXA SIMPLES	2.57547700	0.61736137	1.184.578.030.6
-	07/10/2024	Aplicação	1.278.774,47	14.508.643/0001-55	FDO DE INV EM COTAS DE FDO DE INV CAIXA BRASIL DISPONIBILIDADES RENDA FIXA SIMPLES	2.57454600	496699.01800162	1.163.888.098.7
-	07/10/2024	Resgate	9,00	14.508.643/0001-55	FDO DE INV EM COTAS DE FDO DE INV CAIXA BRASIL DISPONIBILIDADES RENDA FIXA SIMPLES	2.57454600	3.49576197	1.163.888.098.7
-	04/10/2024	Aplicação	2.564,47	14.508.643/0001-55	FDO DE INV EM COTAS DE FDO DE INV CAIXA BRASIL DISPONIBILIDADES RENDA FIXA SIMPLES	2.57361700	996.44585811	1.101.522.604.9
-	04/10/2024	Resgate	3,18	14.508.643/0001-55	FDO DE INV EM COTAS DE FDO DE INV CAIXA BRASIL DISPONIBILIDADES RENDA FIXA SIMPLES	2.57361700	1.23561509	1.101.522.604.9
-	03/10/2024	Resgate	135,25	14.508.643/0001-55	FDO DE INV EM COTAS DE FDO DE INV CAIXA BRASIL DISPONIBILIDADES RENDA FIXA SIMPLES	2.57268700	52.57149432	1.279.842.244.6
-	02/10/2024	Resgate	48.722,60	14.508.643/0001-55	FDO DE INV EM COTAS DE FDO DE INV CAIXA BRASIL DISPONIBILIDADES RENDA FIXA SIMPLES	2.57175600	18945.26541398	1.132.352.608.0
-	01/10/2024	Resgate	37.902,24	14.508.643/0001-55	FDO DE INV EM COTAS DE FDO DE INV CAIXA BRASIL DISPONIBILIDADES RENDA FIXA SIMPLES	2.57082700	14743.20909186	1.133.311.381.4
-	30/09/2024	Resgate	686.995,92	14.508.643/0001-55	FDO DE INV EM COTAS DE FDO DE INV CAIXA BRASIL DISPONIBILIDADES RENDA FIXA SIMPLES	2.56989800	267324.19730277	1.178.841.947.2
-	30/09/2024	Resgate	2.457,11	14.508.643/0001-55	FDO DE INV EM COTAS DE FDO DE INV CAIXA BRASIL DISPONIBILIDADES RENDA FIXA SIMPLES	2.56989800	956.11187681	1.178.841.947.2
-	27/09/2024	Resgate	49.632,19	14.508.643/0001-55	FDO DE INV EM COTAS DE FDO DE INV CAIXA BRASIL DISPONIBILIDADES RENDA FIXA SIMPLES	2.56896800	19319.89421433	1.261.108.880.5
-	27/09/2024	Resgate	2.310,27	14.508.643/0001-55	FDO DE INV EM COTAS DE FDO DE INV CAIXA BRASIL DISPONIBILIDADES RENDA FIXA SIMPLES	2.56896800	899.29886242	1.261.108.880.5
-	26/09/2024	Resgate	131.803,99	14.508.643/0001-55	FDO DE INV EM COTAS DE FDO DE INV CAIXA BRASIL DISPONIBILIDADES RENDA FIXA SIMPLES	2.56804000	51324.74182645	1.326.055.483.7
-	25/09/2024	Aplicação	1.007.908,27	14.508.643/0001-55	FDO DE INV EM COTAS DE FDO DE INV CAIXA BRASIL DISPONIBILIDADES RENDA FIXA SIMPLES	2.56711100	392623.56399860	1.368.641.379.9
-	25/09/2024	Resgate	4,50	14.508.643/0001-55	FDO DE INV EM COTAS DE FDO DE INV CAIXA BRASIL DISPONIBILIDADES RENDA FIXA SIMPLES	2.56711100	1.75294329	1.368.641.379.9
-	24/09/2024	Resgate	1,59	14.508.643/0001-55	FDO DE INV EM COTAS DE FDO DE INV CAIXA BRASIL DISPONIBILIDADES RENDA FIXA SIMPLES	2.56618400	0.61959704	1.361.877.682.1
-	20/09/2024	Resgate	62.526,68	14.508.643/0001-55	FDO DE INV EM COTAS DE FDO DE INV CAIXA BRASIL DISPONIBILIDADES RENDA FIXA SIMPLES	2.56432800	24383.26142366	1.289.739.441.6
-	19/09/2024	Resgate	3,44	14.508.643/0001-55	FDO DE INV EM COTAS DE FDO DE INV CAIXA BRASIL DISPONIBILIDADES RENDA FIXA SIMPLES	2.56340200	1.34196665	1.194.457.469.3
-	17/09/2024	Resgate	2.083,35	14.508.643/0001-55	FDO DE INV EM COTAS DE FDO DE INV CAIXA BRASIL DISPONIBILIDADES RENDA FIXA SIMPLES	2.56159500	813.30186856	1.277.089.189.1
-	16/09/2024	Resgate	422.917,35	14.508.643/0001-55	FDO DE INV EM COTAS DE FDO DE INV CAIXA BRASIL DISPONIBILIDADES RENDA FIXA SIMPLES	2.56069000	165157.57471619	1.270.170.322.6
-	12/09/2024	Resgate	0,50	14.508.643/0001-55	FDO DE INV EM COTAS DE FDO DE INV CAIXA BRASIL DISPONIBILIDADES RENDA FIXA SIMPLES	2.55888600	0.19539753	1.369.074.781.9
-	10/09/2024	Resgate	2.873,17	14.508.643/0001-55	FDO DE INV EM COTAS DE FDO DE INV CAIXA BRASIL DISPONIBILIDADES RENDA FIXA SIMPLES	2.55708200	1123.61277425	1.312.241.385.7
-	09/09/2024	Aplicação	1.147.603,98	14.508.643/0001-55	FDO DE INV EM COTAS DE FDO DE INV CAIXA BRASIL DISPONIBILIDADES RENDA FIXA SIMPLES	2.55618200	448952.37506563	1.230.044.602.7
-	06/09/2024	Aplicação	204.421,86	14.508.643/0001-55	FDO DE INV EM COTAS DE FDO DE INV CAIXA BRASIL DISPONIBILIDADES RENDA FIXA SIMPLES	2.55528100	79999.75736524	1.215.573.437.42
-	05/09/2024	Resgate	2.048,69	14.508.643/0001-55	FDO DE INV EM COTAS DE FDO DE INV CAIXA BRASIL DISPONIBILIDADES RENDA FIXA SIMPLES	2.55438000	802.03023826	1.188.596.120.60
-	05/09/2024	Resgate	8,71	14.508.643/0001-55	FDO DE INV EM COTAS DE FDO DE INV CAIXA BRASIL DISPONIBILIDADES RENDA FIXA SIMPLES	2.55438000	3.40982939	1.188.596.120.60
-	04/09/2024	Aplicação	4.855,73	14.508.643/0001-55	FDO DE INV EM COTAS DE FDO DE INV CAIXA BRASIL DISPONIBILIDADES RENDA FIXA SIMPLES	2.55348000	1901.61270110	1.357.012.658.62
-	04/09/2024	Resgate	4,77	14.508.643/0001-55	FDO DE INV EM COTAS DE FDO DE INV CAIXA BRASIL DISPONIBILIDADES RENDA FIXA SIMPLES	2.55348000	1.86803891	1.357.012.658.62

Número da APR	Data da operação	Tipo da operação	Valor	CHPJ do ativo	Nome do ativo	Valor do ativo	Quantidade de ações	Preço unitário
-	03/09/2024	Resgate	178.711,08	14.508.643/0001-55	FDO DE INV EM COTAS DE FDO DE INV CAIXA BRASIL DISPONIBILIDADES RENDA FIXA SIMPLES	2.55258100	70011.91343193	1.380.154.848,5
-	03/09/2024	Resgate	6,36	14.508.643/0001-55	FDO DE INV EM COTAS DE FDO DE INV CAIXA BRASIL DISPONIBILIDADES RENDA FIXA SIMPLES	2.55258100	2.49159576	1.380.154.848,5
-	02/09/2024	Resgate	16.876,81	14.508.643/0001-55	FDO DE INV EM COTAS DE FDO DE INV CAIXA BRASIL DISPONIBILIDADES RENDA FIXA SIMPLES	2.55168400	6613.98903626	1.680.771.704,5
-	30/08/2024	Resgate	31.814,91	14.508.643/0001-55	FDO DE INV EM COTAS DE FDO DE INV CAIXA BRASIL DISPONIBILIDADES RENDA FIXA SIMPLES	2.55078200	12472.61036027	1.727.981.662,7
-	30/08/2024	Resgate	17,40	14.508.643/0001-55	FDO DE INV EM COTAS DE FDO DE INV CAIXA BRASIL DISPONIBILIDADES RENDA FIXA SIMPLES	2.55078200	6.82143750	1.727.981.662,7
-	29/08/2024	Resgate	2.366,96	14.508.643/0001-55	FDO DE INV EM COTAS DE FDO DE INV CAIXA BRASIL DISPONIBILIDADES RENDA FIXA SIMPLES	2.54988200	928.26256274	1.914.220.592,3
-	28/08/2024	Resgate	775.011,40	14.508.643/0001-55	FDO DE INV EM COTAS DE FDO DE INV CAIXA BRASIL DISPONIBILIDADES RENDA FIXA SIMPLES	2.54898300	304047.30043315	1.909.286.003,4
-	28/08/2024	Resgate	915.941,08	14.508.643/0001-55	FDO DE INV EM COTAS DE FDO DE INV CAIXA BRASIL DISPONIBILIDADES RENDA FIXA SIMPLES	2.54898300	359335.89200085	1.909.286.003,4
-	27/08/2024	Resgate	6.309.641,29	14.508.643/0001-55	FDO DE INV EM COTAS DE FDO DE INV CAIXA BRASIL DISPONIBILIDADES RENDA FIXA SIMPLES	2.54808300	2476230.67615929	1.903.079.881,0
-	26/08/2024	Aplicação	8.093.239,53	14.508.643/0001-55	FDO DE INV EM COTAS DE FDO DE INV CAIXA BRASIL DISPONIBILIDADES RENDA FIXA SIMPLES	2.54718300	3177329.43804980	1.855.284.016,5
-	26/08/2024	Resgate	857.856,23	14.508.643/0001-55	FDO DE INV EM COTAS DE FDO DE INV CAIXA BRASIL DISPONIBILIDADES RENDA FIXA SIMPLES	2.54718300	336786.25760301	1.855.284.016,5
-	16/08/2024	Resgate	3,18	14.508.643/0001-55	FDO DE INV EM COTAS DE FDO DE INV CAIXA BRASIL DISPONIBILIDADES RENDA FIXA SIMPLES	2.54183900	1.25106271	4.222.739.391,1
-	15/08/2024	Resgate	1,59	14.508.643/0001-55	FDO DE INV EM COTAS DE FDO DE INV CAIXA BRASIL DISPONIBILIDADES RENDA FIXA SIMPLES	2.54094300	0.62575194	1.375.491.844,9
-	14/08/2024	Resgate	13.470,32	14.508.643/0001-55	FDO DE INV EM COTAS DE FDO DE INV CAIXA BRASIL DISPONIBILIDADES RENDA FIXA SIMPLES	2.54004700	5303.17746089	1.193.293.763,4
-	14/08/2024	Resgate	3,18	14.508.643/0001-55	FDO DE INV EM COTAS DE FDO DE INV CAIXA BRASIL DISPONIBILIDADES RENDA FIXA SIMPLES	2.54004700	1.25194534	1.193.293.763,4
-	13/08/2024	Resgate	3.659,44	14.508.643/0001-55	FDO DE INV EM COTAS DE FDO DE INV CAIXA BRASIL DISPONIBILIDADES RENDA FIXA SIMPLES	2.53915300	1441.20500025	1.158.921.532,5
-	13/08/2024	Resgate	3,44	14.508.643/0001-55	FDO DE INV EM COTAS DE FDO DE INV CAIXA BRASIL DISPONIBILIDADES RENDA FIXA SIMPLES	2.53915300	1.35478248	1.158.921.532,5
-	12/08/2024	Resgate	12.244,86	14.508.643/0001-55	FDO DE INV EM COTAS DE FDO DE INV CAIXA BRASIL DISPONIBILIDADES RENDA FIXA SIMPLES	2.53825700	4824.12143451	1.160.755.386,9
-	09/08/2024	Resgate	353,89	14.508.643/0001-55	FDO DE INV EM COTAS DE FDO DE INV CAIXA BRASIL DISPONIBILIDADES RENDA FIXA SIMPLES	2.53736300	139.47156950	1.269.527.038,9
-	09/08/2024	Resgate	3,18	14.508.643/0001-55	FDO DE INV EM COTAS DE FDO DE INV CAIXA BRASIL DISPONIBILIDADES RENDA FIXA SIMPLES	2.53736300	1.25326963	1.269.527.038,9
-	08/08/2024	Resgate	385.998,32	14.508.643/0001-55	FDO DE INV EM COTAS DE FDO DE INV CAIXA BRASIL DISPONIBILIDADES RENDA FIXA SIMPLES	2.53646800	152179.45584175	1.185.402.426,9
-	08/08/2024	Resgate	3,68	14.508.643/0001-55	FDO DE INV EM COTAS DE FDO DE INV CAIXA BRASIL DISPONIBILIDADES RENDA FIXA SIMPLES	2.53646800	1.45083636	1.185.402.426,9
-	07/08/2024	Aplicação	1.310.830,46	14.508.643/0001-55	FDO DE INV EM COTAS DE FDO DE INV CAIXA BRASIL DISPONIBILIDADES RENDA FIXA SIMPLES	2.53557300	516976.02869253	1.182.053.954,7
-	07/08/2024	Resgate	907.116,58	14.508.643/0001-55	FDO DE INV EM COTAS DE FDO DE INV CAIXA BRASIL DISPONIBILIDADES RENDA FIXA SIMPLES	2.53557300	357756.04961876	1.182.053.954,7
-	06/08/2024	Resgate	3,68	14.508.643/0001-55	FDO DE INV EM COTAS DE FDO DE INV CAIXA BRASIL DISPONIBILIDADES RENDA FIXA SIMPLES	2.53468000	1.45185980	1.082.323.050,5
-	06/08/2024	Resgate	31.575,59	14.508.643/0001-55	FDO DE INV EM COTAS DE FDO DE INV CAIXA BRASIL DISPONIBILIDADES RENDA FIXA SIMPLES	2.53468000	12457.42657850	1.082.323.050,5
-	05/08/2024	Resgate	1.399,27	14.508.643/0001-55	FDO DE INV EM COTAS DE FDO DE INV CAIXA BRASIL DISPONIBILIDADES RENDA FIXA SIMPLES	2.53378700	552.24452568	1.050.306.085,3
-	05/08/2024	Resgate	10,77	14.508.643/0001-55	FDO DE INV EM COTAS DE FDO DE INV CAIXA BRASIL DISPONIBILIDADES RENDA FIXA SIMPLES	2.53378700	4.25055460	1.050.306.085,3
-	02/08/2024	Resgate	57.184,01	14.508.643/0001-55	FDO DE INV EM COTAS DE FDO DE INV CAIXA BRASIL DISPONIBILIDADES RENDA FIXA SIMPLES	2.53289400	22576.55077552	1.088.802.644,7
-	02/08/2024	Resgate	56,83	14.508.643/0001-55	FDO DE INV EM COTAS DE FDO DE INV CAIXA BRASIL DISPONIBILIDADES RENDA FIXA SIMPLES	2.53289400	22.43678575	1.088.802.644,7
-	01/08/2024	Aplicação	40.112,59	14.508.643/0001-55	FDO DE INV EM COTAS DE FDO DE INV CAIXA BRASIL DISPONIBILIDADES RENDA FIXA SIMPLES	2.53200000	15842.25513428	1.124.116.698,50
-	01/08/2024	Resgate	718.929,08	14.508.643/0001-55	FDO DE INV EM COTAS DE FDO DE INV CAIXA BRASIL DISPONIBILIDADES RENDA FIXA SIMPLES	2.53200000	283937.23538705	1.124.116.698,50
-	31/07/2024	Resgate	265.491,06	14.508.643/0001-55	FDO DE INV EM COTAS DE FDO DE INV CAIXA BRASIL DISPONIBILIDADES RENDA FIXA SIMPLES	2.53110800	104891.24130618	1.074.171.330,21
-	30/07/2024	Resgate	6.093.954,13	14.508.643/0001-55	FDO DE INV EM COTAS DE FDO DE INV CAIXA BRASIL DISPONIBILIDADES RENDA FIXA SIMPLES	2.53021500	2408472.84914523	1.092.350.759,41

Número da APR	Data da operação	Tipo da operação	Valor	CHPJ do ativo	Nome do ativo	Valor do ativo	Quantidade do ativo	Preço unitário
-	30/07/2024	Resgate	25,34	14.508.643/0001-55	FDO DE INV EM COTAS DE FDO DE INV CAIXA BRASIL DISPONIBILIDADES RENDA FIXA SIMPLES	2.53021500	10.01495920	1.092.350.759,4
-	29/07/2024	Aplicação	6.981.399,05	14.508.643/0001-55	FDO DE INV EM COTAS DE FDO DE INV CAIXA BRASIL DISPONIBILIDADES RENDA FIXA SIMPLES	2.52932200	2760185,95101770	1.218.371.071,7
-	29/07/2024	Resgate	878.224,13	14.508.643/0001-55	FDO DE INV EM COTAS DE FDO DE INV CAIXA BRASIL DISPONIBILIDADES RENDA FIXA SIMPLES	2.52932200	347217,21077822	1.218.371.071,7
-	26/07/2024	Resgate	4,50	14.508.643/0001-55	FDO DE INV EM COTAS DE FDO DE INV CAIXA BRASIL DISPONIBILIDADES RENDA FIXA SIMPLES	2.52843100	1.77975986	1.257.527.570,6
-	19/07/2024	Resgate	9,00	14.508.643/0001-55	FDO DE INV EM COTAS DE FDO DE INV CAIXA BRASIL DISPONIBILIDADES RENDA FIXA SIMPLES	2.52397700	3.56580111	1.190.797.777,9
-	10/07/2024	Aplicação	10.420,05	14.508.643/0001-55	FDO DE INV EM COTAS DE FDO DE INV CAIXA BRASIL DISPONIBILIDADES RENDA FIXA SIMPLES	2.51775400	4138.62911150	1.153.363.150,3
-	10/07/2024	Resgate	1,59	14.508.643/0001-55	FDO DE INV EM COTAS DE FDO DE INV CAIXA BRASIL DISPONIBILIDADES RENDA FIXA SIMPLES	2.51775400	0.63151523	1.153.363.150,3
-	08/07/2024	Aplicação	168.792,09	14.508.643/0001-55	FDO DE INV EM COTAS DE FDO DE INV CAIXA BRASIL DISPONIBILIDADES RENDA FIXA SIMPLES	2.51598000	67088.00944364	1.061.360.156,8
-	05/07/2024	Aplicação	1.832.471,28	14.508.643/0001-55	FDO DE INV EM COTAS DE FDO DE INV CAIXA BRASIL DISPONIBILIDADES RENDA FIXA SIMPLES	2.51509300	728589,86924142	1.040.235.623,5
-	04/07/2024	Resgate	1,59	14.508.643/0001-55	FDO DE INV EM COTAS DE FDO DE INV CAIXA BRASIL DISPONIBILIDADES RENDA FIXA SIMPLES	2.51420600	0.63240641	994.367.219,20
-	03/07/2024	Aplicação	4.855,73	14.508.643/0001-55	FDO DE INV EM COTAS DE FDO DE INV CAIXA BRASIL DISPONIBILIDADES RENDA FIXA SIMPLES	2.51331900	1931.99908169	964.814.757,31
-	03/07/2024	Resgate	0,50	14.508.643/0001-55	FDO DE INV EM COTAS DE FDO DE INV CAIXA BRASIL DISPONIBILIDADES RENDA FIXA SIMPLES	2.51331900	0.19894013	964.814.757,31
-	02/07/2024	Resgate	5.741,54	14.508.643/0001-55	FDO DE INV EM COTAS DE FDO DE INV CAIXA BRASIL DISPONIBILIDADES RENDA FIXA SIMPLES	2.51243300	2285.25098978	1.022.109.037,0
-	02/07/2024	Resgate	7,95	14.508.643/0001-55	FDO DE INV EM COTAS DE FDO DE INV CAIXA BRASIL DISPONIBILIDADES RENDA FIXA SIMPLES	2.51243300	3.16426348	1.022.109.037,0
-	01/07/2024	Resgate	637.924,56	14.508.643/0001-55	FDO DE INV EM COTAS DE FDO DE INV CAIXA BRASIL DISPONIBILIDADES RENDA FIXA SIMPLES	2.51154600	253996,76533896	980.847.153,62
-	01/07/2024	Resgate	8,95	14.508.643/0001-55	FDO DE INV EM COTAS DE FDO DE INV CAIXA BRASIL DISPONIBILIDADES RENDA FIXA SIMPLES	2.51154600	3.56354214	980.847.153,62
-	28/06/2024	Aplicação	10,92	14.508.643/0001-55	FDO DE INV EM COTAS DE FDO DE INV CAIXA BRASIL DISPONIBILIDADES RENDA FIXA SIMPLES	2.51066000	4.34945393	976.883.009,20
-	28/06/2024	Resgate	77.171,86	14.508.643/0001-55	FDO DE INV EM COTAS DE FDO DE INV CAIXA BRASIL DISPONIBILIDADES RENDA FIXA SIMPLES	2.51066000	30737,67853871	976.883.009,20
-	28/06/2024	Resgate	2.442,50	14.508.643/0001-55	FDO DE INV EM COTAS DE FDO DE INV CAIXA BRASIL DISPONIBILIDADES RENDA FIXA SIMPLES	2.51066000	972.85176009	976.883.009,20
-	27/06/2024	Resgate	67.056,67	14.508.643/0001-55	FDO DE INV EM COTAS DE FDO DE INV CAIXA BRASIL DISPONIBILIDADES RENDA FIXA SIMPLES	2.50977600	26718,18919298	1.074.175.451,5
-	27/06/2024	Resgate	909.754,76	14.508.643/0001-55	FDO DE INV EM COTAS DE FDO DE INV CAIXA BRASIL DISPONIBILIDADES RENDA FIXA SIMPLES	2.50977600	362484,44482695	1.074.175.451,5
-	26/06/2024	Resgate	59.113,64	14.508.643/0001-55	FDO DE INV EM COTAS DE FDO DE INV CAIXA BRASIL DISPONIBILIDADES RENDA FIXA SIMPLES	2.50889200	23561,65191646	1.108.284.862,0
-	25/06/2024	Resgate	1.852,63	14.508.643/0001-55	FDO DE INV EM COTAS DE FDO DE INV CAIXA BRASIL DISPONIBILIDADES RENDA FIXA SIMPLES	2.50800700	738.68613604	1.113.773.158,0
-	25/06/2024	Resgate	112.400,55	14.508.643/0001-55	FDO DE INV EM COTAS DE FDO DE INV CAIXA BRASIL DISPONIBILIDADES RENDA FIXA SIMPLES	2.50800700	44816,68113367	1.113.773.158,0
-	24/06/2024	Resgate	9,00	14.508.643/0001-55	FDO DE INV EM COTAS DE FDO DE INV CAIXA BRASIL DISPONIBILIDADES RENDA FIXA SIMPLES	2.50712200	3.58977345	1.068.913.793,8
-	21/06/2024	Resgate	137.363,38	14.508.643/0001-55	FDO DE INV EM COTAS DE FDO DE INV CAIXA BRASIL DISPONIBILIDADES RENDA FIXA SIMPLES	2.50623900	54808,57172839	1.169.364.621,3
-	21/06/2024	Resgate	1.646,01	14.508.643/0001-55	FDO DE INV EM COTAS DE FDO DE INV CAIXA BRASIL DISPONIBILIDADES RENDA FIXA SIMPLES	2.50623900	656,76497732	1.169.364.621,3
-	20/06/2024	Resgate	6.907.185,10	14.508.643/0001-55	FDO DE INV EM COTAS DE FDO DE INV CAIXA BRASIL DISPONIBILIDADES RENDA FIXA SIMPLES	2.50535500	2756968,61323046	1.143.143.479,5
-	19/06/2024	Aplicação	7.347.158,55	14.508.643/0001-55	FDO DE INV EM COTAS DE FDO DE INV CAIXA BRASIL DISPONIBILIDADES RENDA FIXA SIMPLES	2.50447200	2933615,76811400	1.115.832.024,7
-	11/06/2024	Resgate	80.551,92	14.508.643/0001-55	FDO DE INV EM COTAS DE FDO DE INV CAIXA BRASIL DISPONIBILIDADES RENDA FIXA SIMPLES	2.49918200	32231,31408597	1.046.035.081,79
-	10/06/2024	Resgate	903.528,37	14.508.643/0001-55	FDO DE INV EM COTAS DE FDO DE INV CAIXA BRASIL DISPONIBILIDADES RENDA FIXA SIMPLES	2.49830000	361657,27494696	1.072.209.383,89
-	07/06/2024	Aplicação	1.336.440,29	14.508.643/0001-55	FDO DE INV EM COTAS DE FDO DE INV CAIXA BRASIL DISPONIBILIDADES RENDA FIXA SIMPLES	2.49742000	535128,36847627	1.102.769.248,60
-	07/06/2024	Resgate	30,18	14.508.643/0001-55	FDO DE INV EM COTAS DE FDO DE INV CAIXA BRASIL DISPONIBILIDADES RENDA FIXA SIMPLES	2.49742000	12,08447117	1.102.769.248,60
-	06/06/2024	Aplicação	422.480,44	14.508.643/0001-55	FDO DE INV EM COTAS DE FDO DE INV CAIXA BRASIL DISPONIBILIDADES RENDA FIXA SIMPLES	2.49654100	169226,31753294	998.931.683,46

Número da APR	Data da operação	Tipo da operação	Valor	CHPJ do ativo	Nome do ativo	Valor do ativo	Quantidade do ativo	Identificador
-	06/06/2024	Resgate	49,31	14.508.643/0001-55	FDO DE INV EM COTAS DE FDO DE INV CAIXA BRASIL DISPONIBILIDADES RENDA FIXA SIMPLES	2.49654100	19.75132794	998.931.683.46
-	05/06/2024	Resgate	4.937,76	14.508.643/0001-55	FDO DE INV EM COTAS DE FDO DE INV CAIXA BRASIL DISPONIBILIDADES RENDA FIXA SIMPLES	2.49566000	1978.53874326	1.029.905.618.41
-	05/06/2024	Resgate	17,49	14.508.643/0001-55	FDO DE INV EM COTAS DE FDO DE INV CAIXA BRASIL DISPONIBILIDADES RENDA FIXA SIMPLES	2.49566000	7.00816618	1.029.905.618.41
-	04/06/2024	Resgate	761.339,30	14.508.643/0001-55	FDO DE INV EM COTAS DE FDO DE INV CAIXA BRASIL DISPONIBILIDADES RENDA FIXA SIMPLES	2.49477900	305173.04338380	1.010.795.037.00
-	03/06/2024	Resgate	5,27	14.508.643/0001-55	FDO DE INV EM COTAS DE FDO DE INV CAIXA BRASIL DISPONIBILIDADES RENDA FIXA SIMPLES	2.49390200	2.11315441	1.054.451.342.11
-	03/06/2024	Resgate	59.425,90	14.508.643/0001-55	FDO DE INV EM COTAS DE FDO DE INV CAIXA BRASIL DISPONIBILIDADES RENDA FIXA SIMPLES	2.49390200	23828.48243435	1.054.451.342.11
-	31/05/2024	Resgate	17,49	14.508.643/0001-55	FDO DE INV EM COTAS DE FDO DE INV CAIXA BRASIL DISPONIBILIDADES RENDA FIXA SIMPLES	2.49302300	7.01557908	1.036.556.809.11
-	29/05/2024	Resgate	41.225,14	14.508.643/0001-55	FDO DE INV EM COTAS DE FDO DE INV CAIXA BRASIL DISPONIBILIDADES RENDA FIXA SIMPLES	2.49214300	16542.04433694	1.141.986.989.21
-	29/05/2024	Resgate	2.292,51	14.508.643/0001-55	FDO DE INV EM COTAS DE FDO DE INV CAIXA BRASIL DISPONIBILIDADES RENDA FIXA SIMPLES	2.49214300	919.89504615	1.141.986.989.21
-	28/05/2024	Resgate	54.496,35	14.508.643/0001-55	FDO DE INV EM COTAS DE FDO DE INV CAIXA BRASIL DISPONIBILIDADES RENDA FIXA SIMPLES	2.49126400	21874.97992987	1.083.782.168.71
-	28/05/2024	Resgate	10,86	14.508.643/0001-55	FDO DE INV EM COTAS DE FDO DE INV CAIXA BRASIL DISPONIBILIDADES RENDA FIXA SIMPLES	2.49126400	4.35923290	1.083.782.168.71
-	27/05/2024	Aplicação	58,50	14.508.643/0001-55	FDO DE INV EM COTAS DE FDO DE INV CAIXA BRASIL DISPONIBILIDADES RENDA FIXA SIMPLES	2.49038600	23.49033443	1.076.768.183.61
-	27/05/2024	Resgate	6.863.428,28	14.508.643/0001-55	FDO DE INV EM COTAS DE FDO DE INV CAIXA BRASIL DISPONIBILIDADES RENDA FIXA SIMPLES	2.49038600	2755969.66895895	1.076.768.183.61
-	24/05/2024	Aplicação	7.165.833,80	14.508.643/0001-55	FDO DE INV EM COTAS DE FDO DE INV CAIXA BRASIL DISPONIBILIDADES RENDA FIXA SIMPLES	2.48950700	2878414.80260951	1.135.918.375.41
-	24/05/2024	Resgate	63,00	14.508.643/0001-55	FDO DE INV EM COTAS DE FDO DE INV CAIXA BRASIL DISPONIBILIDADES RENDA FIXA SIMPLES	2.48950700	25.30621525	1.135.918.375.41
-	21/05/2024	Resgate	1,59	14.508.643/0001-55	FDO DE INV EM COTAS DE FDO DE INV CAIXA BRASIL DISPONIBILIDADES RENDA FIXA SIMPLES	2.48687500	0.63935662	1.171.341.570.31
-	17/05/2024	Resgate	1.398,27	14.508.643/0001-55	FDO DE INV EM COTAS DE FDO DE INV CAIXA BRASIL DISPONIBILIDADES RENDA FIXA SIMPLES	2.48512000	562.65693407	1.182.122.316.91
-	16/05/2024	Resgate	1,59	14.508.643/0001-55	FDO DE INV EM COTAS DE FDO DE INV CAIXA BRASIL DISPONIBILIDADES RENDA FIXA SIMPLES	2.48424400	0.64003375	1.153.561.951.01
-	15/05/2024	Resgate	4,15	14.508.643/0001-55	FDO DE INV EM COTAS DE FDO DE INV CAIXA BRASIL DISPONIBILIDADES RENDA FIXA SIMPLES	2.48336900	1.67111694	1.166.808.937.41
-	14/05/2024	Resgate	1.105,56	14.508.643/0001-55	FDO DE INV EM COTAS DE FDO DE INV CAIXA BRASIL DISPONIBILIDADES RENDA FIXA SIMPLES	2.48249300	445.34264548	1.109.088.694.11
-	13/05/2024	Resgate	120.165,24	14.508.643/0001-55	FDO DE INV EM COTAS DE FDO DE INV CAIXA BRASIL DISPONIBILIDADES RENDA FIXA SIMPLES	2.48161800	48422.13426885	1.072.897.517.51
-	09/05/2024	Aplicação	3.218,25	14.508.643/0001-55	FDO DE INV EM COTAS DE FDO DE INV CAIXA BRASIL DISPONIBILIDADES RENDA FIXA SIMPLES	2.47986800	1297.75052543	1.050.579.577.31
-	09/05/2024	Resgate	1,59	14.508.643/0001-55	FDO DE INV EM COTAS DE FDO DE INV CAIXA BRASIL DISPONIBILIDADES RENDA FIXA SIMPLES	2.47986800	0.64116316	1.050.579.577.31
-	08/05/2024	Aplicação	1.476.893,32	14.508.643/0001-55	FDO DE INV EM COTAS DE FDO DE INV CAIXA BRASIL DISPONIBILIDADES RENDA FIXA SIMPLES	2.47897100	595768.69596296	1.069.082.269.31
-	08/05/2024	Resgate	3,18	14.508.643/0001-55	FDO DE INV EM COTAS DE FDO DE INV CAIXA BRASIL DISPONIBILIDADES RENDA FIXA SIMPLES	2.47897100	1.28279032	1.069.082.269.31
-	07/05/2024	Resgate	5.736,85	14.508.643/0001-55	FDO DE INV EM COTAS DE FDO DE INV CAIXA BRASIL DISPONIBILIDADES RENDA FIXA SIMPLES	2.47807600	2315.04199226	961.536.399,72
-	07/05/2024	Resgate	33,55	14.508.643/0001-55	FDO DE INV EM COTAS DE FDO DE INV CAIXA BRASIL DISPONIBILIDADES RENDA FIXA SIMPLES	2.47807600	13.53872924	961.536.399,72
-	06/05/2024	Aplicação	6.771,67	14.508.643/0001-55	FDO DE INV EM COTAS DE FDO DE INV CAIXA BRASIL DISPONIBILIDADES RENDA FIXA SIMPLES	2.47718100	2733.61938429	968.535.678,13
-	06/05/2024	Resgate	34,90	14.508.643/0001-55	FDO DE INV EM COTAS DE FDO DE INV CAIXA BRASIL DISPONIBILIDADES RENDA FIXA SIMPLES	2.47718100	14.08859506	968.535.678,13
-	03/05/2024	Resgate	705.608,13	14.508.643/0001-55	FDO DE INV EM COTAS DE FDO DE INV CAIXA BRASIL DISPONIBILIDADES RENDA FIXA SIMPLES	2.47628500	284946.25214787	1.005.881.278,35
-	03/05/2024	Resgate	4,77	14.508.643/0001-55	FDO DE INV EM COTAS DE FDO DE INV CAIXA BRASIL DISPONIBILIDADES RENDA FIXA SIMPLES	2.47628500	1.92627262	1.005.881.278,35
-	02/05/2024	Resgate	16.399,21	14.508.643/0001-55	FDO DE INV EM COTAS DE FDO DE INV CAIXA BRASIL DISPONIBILIDADES RENDA FIXA SIMPLES	2.47539100	6624.89683448	1.080.957.520,20
-	02/05/2024	Resgate	25,55	14.508.643/0001-55	FDO DE INV EM COTAS DE FDO DE INV CAIXA BRASIL DISPONIBILIDADES RENDA FIXA SIMPLES	2.47539100	10.32160172	1.080.957.520,20
-	30/04/2024	Resgate	14.430,82	14.508.643/0001-55	FDO DE INV EM COTAS DE FDO DE INV CAIXA BRASIL DISPONIBILIDADES RENDA FIXA SIMPLES	2.47449400	5831.82662799	1.048.477.905,07

Número da APR	Data da operação	Tipo da operação	Valor	CNPJ do ativo	Nome do ativo	Valor do ativo	Quantidade do ativo	Identificador
-	30/04/2024	Resgate	898.542,13	14.508.643/0001-55	FDO DE INV EM COTAS DE FDO DE INV CAIXA BRASIL DISPONIBILIDADES RENDA FIXA SIMPLES	2.47449400	363121.56343883	1.048.477.905.0
-	29/04/2024	Resgate	0,50	14.508.643/0001-55	FDO DE INV EM COTAS DE FDO DE INV CAIXA BRASIL DISPONIBILIDADES RENDA FIXA SIMPLES	2.47359900	0.20213462	1.161.135.681.6
-	29/04/2024	Resgate	64.946,51	14.508.643/0001-55	FDO DE INV EM COTAS DE FDO DE INV CAIXA BRASIL DISPONIBILIDADES RENDA FIXA SIMPLES	2.47359900	26255.87655881	1.161.135.681.6
-	26/04/2024	Resgate	6.784.450,95	14.508.643/0001-55	FDO DE INV EM COTAS DE FDO DE INV CAIXA BRASIL DISPONIBILIDADES RENDA FIXA SIMPLES	2.47270500	2743736.49505299	1.209.871.156.1
-	25/04/2024	Aplicação	7.212.222,44	14.508.643/0001-55	FDO DE INV EM COTAS DE FDO DE INV CAIXA BRASIL DISPONIBILIDADES RENDA FIXA SIMPLES	2.47180900	2917791.15619370	1.223.669.382.1
-	25/04/2024	Resgate	2.434,50	14.508.643/0001-55	FDO DE INV EM COTAS DE FDO DE INV CAIXA BRASIL DISPONIBILIDADES RENDA FIXA SIMPLES	2.47180900	984.90619623	1.223.669.382.1
-	22/04/2024	Resgate	7,68	14.508.643/0001-55	FDO DE INV EM COTAS DE FDO DE INV CAIXA BRASIL DISPONIBILIDADES RENDA FIXA SIMPLES	2.46912600	3.11041235	1.467.562.263.2
-	18/04/2024	Resgate	8.174,58	14.508.643/0001-55	FDO DE INV EM COTAS DE FDO DE INV CAIXA BRASIL DISPONIBILIDADES RENDA FIXA SIMPLES	2.46733800	3313.11721377	1.144.570.505.8
-	17/04/2024	Resgate	3.259,88	14.508.643/0001-55	FDO DE INV EM COTAS DE FDO DE INV CAIXA BRASIL DISPONIBILIDADES RENDA FIXA SIMPLES	2.46644700	1321.69067489	1.135.681.481.6
-	17/04/2024	Resgate	3,18	14.508.643/0001-55	FDO DE INV EM COTAS DE FDO DE INV CAIXA BRASIL DISPONIBILIDADES RENDA FIXA SIMPLES	2.46644700	1.28930401	1.135.681.481.6
-	15/04/2024	Resgate	2.773,10	14.508.643/0001-55	FDO DE INV EM COTAS DE FDO DE INV CAIXA BRASIL DISPONIBILIDADES RENDA FIXA SIMPLES	2.46466300	1125.14368090	1.121.410.724.4
-	10/04/2024	Resgate	78.360,63	14.508.643/0001-55	FDO DE INV EM COTAS DE FDO DE INV CAIXA BRASIL DISPONIBILIDADES RENDA FIXA SIMPLES	2.46199200	31828.14160241	1.138.794.368.1
-	08/04/2024	Aplicação	17.480,23	14.508.643/0001-55	FDO DE INV EM COTAS DE FDO DE INV CAIXA BRASIL DISPONIBILIDADES RENDA FIXA SIMPLES	2.46021200	7105.17223719	1.095.388.769.1
-	08/04/2024	Resgate	18,00	14.508.643/0001-55	FDO DE INV EM COTAS DE FDO DE INV CAIXA BRASIL DISPONIBILIDADES RENDA FIXA SIMPLES	2.46021200	7.31644265	1.095.388.769.1
-	05/04/2024	Aplicação	1.395.944,73	14.508.643/0001-55	FDO DE INV EM COTAS DE FDO DE INV CAIXA BRASIL DISPONIBILIDADES RENDA FIXA SIMPLES	2.45932300	567613.41637516	1.068.799.269.3
-	05/04/2024	Resgate	1,59	14.508.643/0001-55	FDO DE INV EM COTAS DE FDO DE INV CAIXA BRASIL DISPONIBILIDADES RENDA FIXA SIMPLES	2.45932300	0.64651939	1.068.799.269.3
-	04/04/2024	Resgate	0,50	14.508.643/0001-55	FDO DE INV EM COTAS DE FDO DE INV CAIXA BRASIL DISPONIBILIDADES RENDA FIXA SIMPLES	2.45843300	0.20338158	1.048.153.638.0
-	03/04/2024	Resgate	3.258,27	14.508.643/0001-55	FDO DE INV EM COTAS DE FDO DE INV CAIXA BRASIL DISPONIBILIDADES RENDA FIXA SIMPLES	2.45754500	1325.82312837	1.054.770.692.8
-	03/04/2024	Resgate	4,77	14.508.643/0001-55	FDO DE INV EM COTAS DE FDO DE INV CAIXA BRASIL DISPONIBILIDADES RENDA FIXA SIMPLES	2.45754500	1.94096141	1.054.770.692.8
-	02/04/2024	Resgate	672.621,08	14.508.643/0001-55	FDO DE INV EM COTAS DE FDO DE INV CAIXA BRASIL DISPONIBILIDADES RENDA FIXA SIMPLES	2.45665700	273795.27544952	1.059.172.662.9
-	01/04/2024	Resgate	915.494,65	14.508.643/0001-55	FDO DE INV EM COTAS DE FDO DE INV CAIXA BRASIL DISPONIBILIDADES RENDA FIXA SIMPLES	2.45576800	372793.62301325	1.105.832.401.6
-	01/04/2024	Resgate	10,86	14.508.643/0001-55	FDO DE INV EM COTAS DE FDO DE INV CAIXA BRASIL DISPONIBILIDADES RENDA FIXA SIMPLES	2.45576800	4.42224184	1.105.832.401.6
-	28/03/2024	Resgate	2.580,08	14.508.643/0001-55	FDO DE INV EM COTAS DE FDO DE INV CAIXA BRASIL DISPONIBILIDADES RENDA FIXA SIMPLES	2.45488000	1051.00045623	1.092.831.104.0
-	27/03/2024	Resgate	16.341,08	14.508.643/0001-55	FDO DE INV EM COTAS DE FDO DE INV CAIXA BRASIL DISPONIBILIDADES RENDA FIXA SIMPLES	2.45399100	6658.98122691	1.117.743.373.1
-	27/03/2024	Resgate	15,36	14.508.643/0001-55	FDO DE INV EM COTAS DE FDO DE INV CAIXA BRASIL DISPONIBILIDADES RENDA FIXA SIMPLES	2.45399100	6.25919166	1.117.743.373.1
-	26/03/2024	Resgate	2.300,73	14.508.643/0001-55	FDO DE INV EM COTAS DE FDO DE INV CAIXA BRASIL DISPONIBILIDADES RENDA FIXA SIMPLES	2.45310500	937.88484390	1.233.199.719.8
-	26/03/2024	Resgate	12.903,17	14.508.643/0001-55	FDO DE INV EM COTAS DE FDO DE INV CAIXA BRASIL DISPONIBILIDADES RENDA FIXA SIMPLES	2.45310500	5259.93383895	1.233.199.719.8
-	25/03/2024	Resgate	101.917,30	14.508.643/0001-55	FDO DE INV EM COTAS DE FDO DE INV CAIXA BRASIL DISPONIBILIDADES RENDA FIXA SIMPLES	2.45221900	41561.25533649	1.192.964.002.9
-	22/03/2024	Aplicação	324.545,96	14.508.643/0001-55	FDO DE INV EM COTAS DE FDO DE INV CAIXA BRASIL DISPONIBILIDADES RENDA FIXA SIMPLES	2.45133300	132395.70470434	1.193.832.829.6
-	22/03/2024	Resgate	20,64	14.508.643/0001-55	FDO DE INV EM COTAS DE FDO DE INV CAIXA BRASIL DISPONIBILIDADES RENDA FIXA SIMPLES	2.45133300	8.41990868	1.193.832.829.6
-	22/03/2024	Resgate	28.568,21	14.508.643/0001-55	FDO DE INV EM COTAS DE FDO DE INV CAIXA BRASIL DISPONIBILIDADES RENDA FIXA SIMPLES	2.45133300	11654.15306692	1.193.832.829.6
-	20/03/2024	Resgate	4.796,82	14.508.643/0001-55	FDO DE INV EM COTAS DE FDO DE INV CAIXA BRASIL DISPONIBILIDADES RENDA FIXA SIMPLES	2.44951900	1958.27017468	1.201.068.121.72
-	19/03/2024	Resgate	1,59	14.508.643/0001-55	FDO DE INV EM COTAS DE FDO DE INV CAIXA BRASIL DISPONIBILIDADES RENDA FIXA SIMPLES	2.44859100	0.64935304	1.126.162.997.88
-	15/03/2024	Resgate	2.619,55	14.508.643/0001-55	FDO DE INV EM COTAS DE FDO DE INV CAIXA BRASIL DISPONIBILIDADES RENDA FIXA SIMPLES	2.44673700	1070.62998598	1.134.653.078.39

Número da APR	Data da operação	Tipo da operação	Valor	CNPJ do ativo	Nome do ativo	Valor do ativo	Quantidade de ações	Preço unitário
-	12/03/2024	Resgate	78.100,93	14.508.643/0001-55	FDO DE INV EM COTAS DE FDO DE INV CAIXA BRASIL DISPONIBILIDADES RENDA FIXA SIMPLES	2.44395800	31956.73984577	1.071.925.504,6
-	12/03/2024	Resgate	1,59	14.508.643/0001-55	FDO DE INV EM COTAS DE FDO DE INV CAIXA BRASIL DISPONIBILIDADES RENDA FIXA SIMPLES	2.44395800	0.65058401	1.071.925.504,6
-	11/03/2024	Aplicação	1.124.332,20	14.508.643/0001-55	FDO DE INV EM COTAS DE FDO DE INV CAIXA BRASIL DISPONIBILIDADES RENDA FIXA SIMPLES	2.44303300	460219.81692429	1.065.463.727,3
-	08/03/2024	Aplicação	19.037,98	14.508.643/0001-55	FDO DE INV EM COTAS DE FDO DE INV CAIXA BRASIL DISPONIBILIDADES RENDA FIXA SIMPLES	2.44210700	7795.71902460	1.123.264.654,6
-	07/03/2024	Aplicação	370.138,28	14.508.643/0001-55	FDO DE INV EM COTAS DE FDO DE INV CAIXA BRASIL DISPONIBILIDADES RENDA FIXA SIMPLES	2.44118400	151622.44222476	1.055.256.446,0
-	07/03/2024	Resgate	3,18	14.508.643/0001-55	FDO DE INV EM COTAS DE FDO DE INV CAIXA BRASIL DISPONIBILIDADES RENDA FIXA SIMPLES	2.44118400	1.30264658	1.055.256.446,0
-	06/03/2024	Aplicação	8.735,71	14.508.643/0001-55	FDO DE INV EM COTAS DE FDO DE INV CAIXA BRASIL DISPONIBILIDADES RENDA FIXA SIMPLES	2.44026000	3579.82755936	1.017.478.941,9
-	06/03/2024	Resgate	5,77	14.508.643/0001-55	FDO DE INV EM COTAS DE FDO DE INV CAIXA BRASIL DISPONIBILIDADES RENDA FIXA SIMPLES	2.44026000	2.36450214	1.017.478.941,9
-	05/03/2024	Resgate	5.025,81	14.508.643/0001-55	FDO DE INV EM COTAS DE FDO DE INV CAIXA BRASIL DISPONIBILIDADES RENDA FIXA SIMPLES	2.43933200	2060.32225216	1.004.432.346,2
-	05/03/2024	Resgate	7,95	14.508.643/0001-55	FDO DE INV EM COTAS DE FDO DE INV CAIXA BRASIL DISPONIBILIDADES RENDA FIXA SIMPLES	2.43933200	3.25908896	1.004.432.346,2
-	04/03/2024	Resgate	1.578.937,58	14.508.643/0001-55	FDO DE INV EM COTAS DE FDO DE INV CAIXA BRASIL DISPONIBILIDADES RENDA FIXA SIMPLES	2.43840700	647528.31664279	1.022.744.656,1
-	04/03/2024	Resgate	11,13	14.508.643/0001-55	FDO DE INV EM COTAS DE FDO DE INV CAIXA BRASIL DISPONIBILIDADES RENDA FIXA SIMPLES	2.43840700	4.56445540	1.022.744.656,1
-	01/03/2024	Resgate	21.969,87	14.508.643/0001-55	FDO DE INV EM COTAS DE FDO DE INV CAIXA BRASIL DISPONIBILIDADES RENDA FIXA SIMPLES	2.43748400	9013.33916448	1.046.749.708,0
-	01/03/2024	Resgate	35,62	14.508.643/0001-55	FDO DE INV EM COTAS DE FDO DE INV CAIXA BRASIL DISPONIBILIDADES RENDA FIXA SIMPLES	2.43748400	14.61342926	1.046.749.708,0
-	29/02/2024	Resgate	2.297,28	14.508.643/0001-55	FDO DE INV EM COTAS DE FDO DE INV CAIXA BRASIL DISPONIBILIDADES RENDA FIXA SIMPLES	2.43655700	942.83860382	1.070.041.866,6
-	29/02/2024	Resgate	25.539,61	14.508.643/0001-55	FDO DE INV EM COTAS DE FDO DE INV CAIXA BRASIL DISPONIBILIDADES RENDA FIXA SIMPLES	2.43655700	10481.84384769	1.070.041.866,6
-	28/02/2024	Resgate	120.259,87	14.508.643/0001-55	FDO DE INV EM COTAS DE FDO DE INV CAIXA BRASIL DISPONIBILIDADES RENDA FIXA SIMPLES	2.43563300	49375.20143634	1.039.071.318,9
-	28/02/2024	Resgate	1.103,12	14.508.643/0001-55	FDO DE INV EM COTAS DE FDO DE INV CAIXA BRASIL DISPONIBILIDADES RENDA FIXA SIMPLES	2.43563300	452.90895632	1.039.071.318,9
-	27/02/2024	Resgate	6.737.050,32	14.508.643/0001-55	FDO DE INV EM COTAS DE FDO DE INV CAIXA BRASIL DISPONIBILIDADES RENDA FIXA SIMPLES	2.43471100	2767084.19192257	1.177.714.743,0
-	27/02/2024	Resgate	3,18	14.508.643/0001-55	FDO DE INV EM COTAS DE FDO DE INV CAIXA BRASIL DISPONIBILIDADES RENDA FIXA SIMPLES	2.43471100	1.30610984	1.177.714.743,0
-	26/02/2024	Aplicação	7.488.326,58	14.508.643/0001-55	FDO DE INV EM COTAS DE FDO DE INV CAIXA BRASIL DISPONIBILIDADES RENDA FIXA SIMPLES	2.43378600	3076822.11172223	1.109.529.092,6
-	23/02/2024	Resgate	14.600,55	14.508.643/0001-55	FDO DE INV EM COTAS DE FDO DE INV CAIXA BRASIL DISPONIBILIDADES RENDA FIXA SIMPLES	2.43286300	6001.38602133	1.125.401.803,2
-	19/02/2024	Resgate	157.389,03	14.508.643/0001-55	FDO DE INV EM COTAS DE FDO DE INV CAIXA BRASIL DISPONIBILIDADES RENDA FIXA SIMPLES	2.42917300	64791.19848607	1.071.406.195,5
-	15/02/2024	Resgate	711.810,60	14.508.643/0001-55	FDO DE INV EM COTAS DE FDO DE INV CAIXA BRASIL DISPONIBILIDADES RENDA FIXA SIMPLES	2.42733100	293248.26321585	1.049.419.404,9
-	15/02/2024	Resgate	0,50	14.508.643/0001-55	FDO DE INV EM COTAS DE FDO DE INV CAIXA BRASIL DISPONIBILIDADES RENDA FIXA SIMPLES	2.42733100	0.20598756	1.049.419.404,9
-	09/02/2024	Resgate	640.994,33	14.508.643/0001-55	FDO DE INV EM COTAS DE FDO DE INV CAIXA BRASIL DISPONIBILIDADES RENDA FIXA SIMPLES	2.42549300	264273.83216525	993.289.412,08
-	08/02/2024	Aplicação	1.126.552,18	14.508.643/0001-55	FDO DE INV EM COTAS DE FDO DE INV CAIXA BRASIL DISPONIBILIDADES RENDA FIXA SIMPLES	2.42457100	464639.79813336	904.848.805,52
-	07/02/2024	Aplicação	8.732,08	14.508.643/0001-55	FDO DE INV EM COTAS DE FDO DE INV CAIXA BRASIL DISPONIBILIDADES RENDA FIXA SIMPLES	2.42365200	3602.86047667	901.215.517,26
-	07/02/2024	Resgate	3,18	14.508.643/0001-55	FDO DE INV EM COTAS DE FDO DE INV CAIXA BRASIL DISPONIBILIDADES RENDA FIXA SIMPLES	2.42365200	1.31206955	901.215.517,26
-	06/02/2024	Aplicação	18.247,21	14.508.643/0001-55	FDO DE INV EM COTAS DE FDO DE INV CAIXA BRASIL DISPONIBILIDADES RENDA FIXA SIMPLES	2.42273400	7531.66051246	836.188.881,05
-	06/02/2024	Resgate	38,95	14.508.643/0001-55	FDO DE INV EM COTAS DE FDO DE INV CAIXA BRASIL DISPONIBILIDADES RENDA FIXA SIMPLES	2.42273400	16.07687844	836.188.881,05
-	05/02/2024	Aplicação	701.749,34	14.508.643/0001-55	FDO DE INV EM COTAS DE FDO DE INV CAIXA BRASIL DISPONIBILIDADES RENDA FIXA SIMPLES	2.42181200	289762.10374711	835.962.694,25
-	02/02/2024	Resgate	20,67	14.508.643/0001-55	FDO DE INV EM COTAS DE FDO DE INV CAIXA BRASIL DISPONIBILIDADES RENDA FIXA SIMPLES	2.42089300	8.53817166	913.963.536,06
-	02/02/2024	Resgate	52.662,73	14.508.643/0001-55	FDO DE INV EM COTAS DE FDO DE INV CAIXA BRASIL DISPONIBILIDADES RENDA FIXA SIMPLES	2.42089300	21753.43148169	913.963.536,06

Número da APR	Data da operação	Tipo de operação	Valor	CNPJ do ativo	Nome do ativo	Valor da cota	Quantidade de cotas	Fl. do ativo
-	01/02/2024	Resgate	934.065,02	14.508.643/0001-55	FDO DE INV EM COTAS DE FDO DE INV CAIXA BRASIL DISPONIBILIDADES RENDA FIXA SIMPLES	2.41997500	385981.26840153	927.329.740,08
-	01/02/2024	Resgate	93.632,63	14.508.643/0001-55	FDO DE INV EM COTAS DE FDO DE INV CAIXA BRASIL DISPONIBILIDADES RENDA FIXA SIMPLES	2.41997500	38691.56912778	927.329.740,08
-	31/01/2024	Resgate	66.998,56	14.508.643/0001-55	FDO DE INV EM COTAS DE FDO DE INV CAIXA BRASIL DISPONIBILIDADES RENDA FIXA SIMPLES	2.41901600	27696.61713689	908.439.964,55
-	31/01/2024	Resgate	3,18	14.508.643/0001-55	FDO DE INV EM COTAS DE FDO DE INV CAIXA BRASIL DISPONIBILIDADES RENDA FIXA SIMPLES	2.41901600	1.31458411	908.439.964,55
-	30/01/2024	Resgate	5.846.855,93	14.508.643/0001-55	FDO DE INV EM COTAS DE FDO DE INV CAIXA BRASIL DISPONIBILIDADES RENDA FIXA SIMPLES	2.41805400	2418000.56160863	936.025.591,78
-	30/01/2024	Resgate	25,34	14.508.643/0001-55	FDO DE INV EM COTAS DE FDO DE INV CAIXA BRASIL DISPONIBILIDADES RENDA FIXA SIMPLES	2.41805400	10.47950128	936.025.591,78
-	29/01/2024	Aplicação	6.729.676,62	14.508.643/0001-55	FDO DE INV EM COTAS DE FDO DE INV CAIXA BRASIL DISPONIBILIDADES RENDA FIXA SIMPLES	2.41709500	2784200.29829196	1.037.768.012,87
-	29/01/2024	Resgate	784.607,97	14.508.643/0001-55	FDO DE INV EM COTAS DE FDO DE INV CAIXA BRASIL DISPONIBILIDADES RENDA FIXA SIMPLES	2.41709500	324607.83295650	1.037.768.012,87
-	26/01/2024	Resgate	4,50	14.508.643/0001-55	FDO DE INV EM COTAS DE FDO DE INV CAIXA BRASIL DISPONIBILIDADES RENDA FIXA SIMPLES	2.41613600	1.86247794	1.064.186.708,38
-	24/01/2024	Resgate	9,00	14.508.643/0001-55	FDO DE INV EM COTAS DE FDO DE INV CAIXA BRASIL DISPONIBILIDADES RENDA FIXA SIMPLES	2.41421700	3.72791675	1.073.053.157,30
-	23/01/2024	Resgate	1,59	14.508.643/0001-55	FDO DE INV EM COTAS DE FDO DE INV CAIXA BRASIL DISPONIBILIDADES RENDA FIXA SIMPLES	2.41325700	0.65886062	1.127.112.630,93
-	19/01/2024	Resgate	5.045,28	14.508.643/0001-55	FDO DE INV EM COTAS DE FDO DE INV CAIXA BRASIL DISPONIBILIDADES RENDA FIXA SIMPLES	2.41134000	2092.31381721	1.207.627.275,03
-	18/01/2024	Aplicação	2.064.738,69	14.508.643/0001-55	FDO DE INV EM COTAS DE FDO DE INV CAIXA BRASIL DISPONIBILIDADES RENDA FIXA SIMPLES	2.41038400	856601.55809199	1.032.854.585,68
-	18/01/2024	Resgate	44.145,96	50.803.936/0001-29	FDO DE INV EM COTAS DE FDO DE INV CAIXA AUTOMÁTICO POLIS RENDA FIXA CURTO PRAZO	1.05291600	41927.33323456	19.021.402.500,77

Plano Previdenciário

Número da APR	Data da operação	Tipo de operação	Valor	CNPJ do ativo	Nome do ativo	Valor da cota	Quantidade de cotas	Fl. do ativo
-	30/12/2024	Aplicação	3.605,52	14.508.643/0001-55	FDO DE INV EM COTAS DE FDO DE INV CAIXA BRASIL DISPONIBILIDADES RENDA FIXA SIMPLES	2.63073300	1370.53817320	1.290.406.733,84
-	30/12/2024	Aplicação	2.620.970,23	14.508.643/0001-55	FDO DE INV EM COTAS DE FDO DE INV CAIXA BRASIL DISPONIBILIDADES RENDA FIXA SIMPLES	2.63073300	996288.95444730	1.290.406.733,84
-	30/12/2024	Aplicação	21.815,74	14.508.643/0001-55	FDO DE INV EM COTAS DE FDO DE INV CAIXA BRASIL DISPONIBILIDADES RENDA FIXA SIMPLES	2.63073300	8292.64695429	1.290.406.733,84
-	30/12/2024	Resgate	294,78	14.508.643/0001-55	FDO DE INV EM COTAS DE FDO DE INV CAIXA BRASIL DISPONIBILIDADES RENDA FIXA SIMPLES	2.63073300	112.05242037	1.290.406.733,84
-	30/12/2024	Resgate	4,50	14.508.643/0001-55	FDO DE INV EM COTAS DE FDO DE INV CAIXA BRASIL DISPONIBILIDADES RENDA FIXA SIMPLES	2.63073300	1.71054987	1.290.406.733,84
-	30/12/2024	Resgate	20,19	14.508.643/0001-55	FDO DE INV EM COTAS DE FDO DE INV CAIXA BRASIL DISPONIBILIDADES RENDA FIXA SIMPLES	2.63073300	7.67466710	1.290.406.733,84
-	27/12/2024	Aplicação	1.793.986,18	14.508.643/0001-55	FDO DE INV EM COTAS DE FDO DE INV CAIXA BRASIL DISPONIBILIDADES RENDA FIXA SIMPLES	2.62964500	682216.10901852	1.319.996.260,55
-	27/12/2024	Resgate	666,16	14.508.643/0001-55	FDO DE INV EM COTAS DE FDO DE INV CAIXA BRASIL DISPONIBILIDADES RENDA FIXA SIMPLES	2.62964500	253.32696999	1.319.996.260,55
-	27/12/2024	Resgate	36.808,84	14.508.643/0001-55	FDO DE INV EM COTAS DE FDO DE INV CAIXA BRASIL DISPONIBILIDADES RENDA FIXA SIMPLES	2.62964500	13997.64607010	1.319.996.260,55
-	26/12/2024	Resgate	1.412,00	14.508.643/0001-55	FDO DE INV EM COTAS DE FDO DE INV CAIXA BRASIL DISPONIBILIDADES RENDA FIXA SIMPLES	2.62855500	537.17727040	1.456.394.233,84
-	26/12/2024	Resgate	292.347,61	14.508.643/0001-55	FDO DE INV EM COTAS DE FDO DE INV CAIXA BRASIL DISPONIBILIDADES RENDA FIXA SIMPLES	2.62855500	111219.89458086	1.456.394.233,84
-	26/12/2024	Resgate	50.885,67	14.508.643/0001-55	FDO DE INV EM COTAS DE FDO DE INV CAIXA BRASIL DISPONIBILIDADES RENDA FIXA SIMPLES	2.62855500	19358.79979685	1.456.394.233,84
-	26/12/2024	Resgate	20.982,59	14.508.643/0001-55	FDO DE INV EM COTAS DE FDO DE INV CAIXA BRASIL DISPONIBILIDADES RENDA FIXA SIMPLES	2.62855500	7982.55695620	1.456.394.233,84
-	24/12/2024	Aplicação	3.142.774,50	14.508.643/0001-55	FDO DE INV EM COTAS DE FDO DE INV CAIXA BRASIL DISPONIBILIDADES RENDA FIXA SIMPLES	2.62746800	1196122.84526396	1.397.360.911,63

Número da AFR	Data da operação	Tipos de operação	Valor	CNPJ do ativo	Nome do ativo	Valor da cota	Quantidade de cotas	Saldo do ativo
-	24/12/2024	Resgate	7,95	14.508.643/0001-55	FDO DE INV EM COTAS DE FDO'S DE INV CAIXA BRASIL DISPONIBILIDADES RENDA FIXA SIMPLES	2.62746800	3.02572667	1.397.360.911,61
-	23/12/2024	Aplicação	2.999,57	14.508.643/0001-55	FDO DE INV EM COTAS DE FDO'S DE INV CAIXA BRASIL DISPONIBILIDADES RENDA FIXA SIMPLES	2.62638000	1142.09291877	1.385.778.415,11
-	23/12/2024	Resgate	1.116,26	14.508.643/0001-55	FDO DE INV EM COTAS DE FDO'S DE INV CAIXA BRASIL DISPONIBILIDADES RENDA FIXA SIMPLES	2.62638000	425.01846648	1.385.778.415,11
-	23/12/2024	Resgate	90,28	14.508.643/0001-55	FDO DE INV EM COTAS DE FDO'S DE INV CAIXA BRASIL DISPONIBILIDADES RENDA FIXA SIMPLES	2.62638000	34.37430989	1.385.778.415,11
-	23/12/2024	Resgate	20.584,88	14.508.643/0001-55	FDO DE INV EM COTAS DE FDO'S DE INV CAIXA BRASIL DISPONIBILIDADES RENDA FIXA SIMPLES	2.62638000	7837.73863645	1.385.778.415,11
-	23/12/2024	Resgate	35,57	14.508.643/0001-55	FDO DE INV EM COTAS DE FDO'S DE INV CAIXA BRASIL DISPONIBILIDADES RENDA FIXA SIMPLES	2.62638000	13.54335625	1.385.778.415,11
-	20/12/2024	Aplicação	4.400.000,00	03.399.411/0001-90	BRADESCO FUNDO DE INVESTIMENTO FINANCEIRO RENDA FIXA REFERENCIADA DI PREMIUM RESP LIMITADA	18.41866640	238888.08801054	15.486.840.747,55
-	20/12/2024	Resgate	22.886,37	14.508.643/0001-55	FDO DE INV EM COTAS DE FDO'S DE INV CAIXA BRASIL DISPONIBILIDADES RENDA FIXA SIMPLES	2.62529200	8717.64740836	1.496.436.953,61
-	20/12/2024	Resgate	14,36	14.508.643/0001-55	FDO DE INV EM COTAS DE FDO'S DE INV CAIXA BRASIL DISPONIBILIDADES RENDA FIXA SIMPLES	2.62529200	5.46986773	1.496.436.953,61
-	19/12/2024	Resgate	4.393.186,15	14.508.643/0001-55	FDO DE INV EM COTAS DE FDO'S DE INV CAIXA BRASIL DISPONIBILIDADES RENDA FIXA SIMPLES	2.62420300	1674103.01337206	1.475.520.920,71
-	19/12/2024	Resgate	34.976,88	14.508.643/0001-55	FDO DE INV EM COTAS DE FDO'S DE INV CAIXA BRASIL DISPONIBILIDADES RENDA FIXA SIMPLES	2.62420300	13328.57252278	1.475.520.920,71
-	19/12/2024	Resgate	8,53	14.508.643/0001-55	FDO DE INV EM COTAS DE FDO'S DE INV CAIXA BRASIL DISPONIBILIDADES RENDA FIXA SIMPLES	2.62420300	3.25051073	1.475.520.920,71
-	18/12/2024	Resgate	294.338,38	14.508.643/0001-55	FDO DE INV EM COTAS DE FDO'S DE INV CAIXA BRASIL DISPONIBILIDADES RENDA FIXA SIMPLES	2.62311800	112209.35543121	1.328.966.313,07
-	18/12/2024	Resgate	18.054,34	14.508.643/0001-55	FDO DE INV EM COTAS DE FDO'S DE INV CAIXA BRASIL DISPONIBILIDADES RENDA FIXA SIMPLES	2.62311800	6882.77843391	1.328.966.313,07
-	18/12/2024	Resgate	13,46	14.508.643/0001-55	FDO DE INV EM COTAS DE FDO'S DE INV CAIXA BRASIL DISPONIBILIDADES RENDA FIXA SIMPLES	2.62311800	5.13129794	1.328.966.313,07
-	17/12/2024	Resgate	21.884,38	14.508.643/0001-55	FDO DE INV EM COTAS DE FDO'S DE INV CAIXA BRASIL DISPONIBILIDADES RENDA FIXA SIMPLES	2.62203300	8346.34041601	1.381.101.181,81
-	16/12/2024	Resgate	13.327,43	14.508.643/0001-55	FDO DE INV EM COTAS DE FDO'S DE INV CAIXA BRASIL DISPONIBILIDADES RENDA FIXA SIMPLES	2.62094600	5084.96932024	1.359.453.775,71
-	16/12/2024	Resgate	13,46	14.508.643/0001-55	FDO DE INV EM COTAS DE FDO'S DE INV CAIXA BRASIL DISPONIBILIDADES RENDA FIXA SIMPLES	2.62094600	5.13555029	1.359.453.775,71
-	13/12/2024	Aplicação	650.000,00	14.508.643/0001-55	FDO DE INV EM COTAS DE FDO'S DE INV CAIXA BRASIL DISPONIBILIDADES RENDA FIXA SIMPLES	2.61986100	248104.76586353	1.355.151.720,91

Número da APR	Data da operação	Tipo da operação	Valor	CNPJ do ativo	Nome do ativo	Valor do lote	Diversidade do ativo	PL do ativo
-	13/12/2024	Aplicação	238.230,66	14.508.643/0001-55	FDO DE INV EM COTAS DE FDO DE INV CAIXA BRASIL DISPONIBILIDADES RENDA FIXA SIMPLES	2.61986100	90932.55710895	1.355.151.720,9
-	13/12/2024	Resgate	894.184,47	14.508.643/0001-55	FDO DE INV EM COTAS DE FDO DE INV CAIXA BRASIL DISPONIBILIDADES RENDA FIXA SIMPLES	2.61986100	341309.89010486	1.355.151.720,9
-	13/12/2024	Resgate	6,73	14.508.643/0001-55	FDO DE INV EM COTAS DE FDO DE INV CAIXA BRASIL DISPONIBILIDADES RENDA FIXA SIMPLES	2.61986100	2.56883858	1.355.151.720,9
-	12/12/2024	Resgate	3.359,42	14.508.643/0001-55	FDO DE INV EM COTAS DE FDO DE INV CAIXA BRASIL DISPONIBILIDADES RENDA FIXA SIMPLES	2.61877600	1282.82067653	1.352.849.220,9
-	12/12/2024	Resgate	9,43	14.508.643/0001-55	FDO DE INV EM COTAS DE FDO DE INV CAIXA BRASIL DISPONIBILIDADES RENDA FIXA SIMPLES	2.61877600	3.60091890	1.352.849.220,9
-	11/12/2024	Aplicação	235,44	14.508.643/0001-55	FDO DE INV EM COTAS DE FDO DE INV CAIXA BRASIL DISPONIBILIDADES RENDA FIXA SIMPLES	2.61778300	89.93870004	1.454.747.090,4
-	11/12/2024	Resgate	36.271,56	14.508.643/0001-55	FDO DE INV EM COTAS DE FDO DE INV CAIXA BRASIL DISPONIBILIDADES RENDA FIXA SIMPLES	2.61778300	13855.83144210	1.454.747.090,4
-	11/12/2024	Resgate	3.629,15	14.508.643/0001-55	FDO DE INV EM COTAS DE FDO DE INV CAIXA BRASIL DISPONIBILIDADES RENDA FIXA SIMPLES	2.61778300	1386.34485746	1.454.747.090,4
-	11/12/2024	Resgate	309,08	14.508.643/0001-55	FDO DE INV EM COTAS DE FDO DE INV CAIXA BRASIL DISPONIBILIDADES RENDA FIXA SIMPLES	2.61778300	118.06937397	1.454.747.090,4
-	10/12/2024	Aplicação	253.075,20	14.508.643/0001-55	FDO DE INV EM COTAS DE FDO DE INV CAIXA BRASIL DISPONIBILIDADES RENDA FIXA SIMPLES	2.61679100	96712.04158070	1.332.643.354,6
-	10/12/2024	Resgate	42.142,06	14.508.643/0001-55	FDO DE INV EM COTAS DE FDO DE INV CAIXA BRASIL DISPONIBILIDADES RENDA FIXA SIMPLES	2.61679100	16104.48064060	1.332.643.354,6
-	10/12/2024	Resgate	6,73	14.508.643/0001-55	FDO DE INV EM COTAS DE FDO DE INV CAIXA BRASIL DISPONIBILIDADES RENDA FIXA SIMPLES	2.61679100	2.57185232	1.332.643.354,6
-	10/12/2024	Resgate	15.239,74	14.213.331/0001-14	BB AÇÕES DIVIDENDOS MIDCAPS FUNDO DE INVESTIMENTO EM COTAS DE FUNDOS DE INVESTIMENTO	2.78518320	5471.71905963	770.847.661,62
-	09/12/2024	Aplicação	369,57	14.508.643/0001-55	FDO DE INV EM COTAS DE FDO DE INV CAIXA BRASIL DISPONIBILIDADES RENDA FIXA SIMPLES	2.61579800	141.28384531	1.344.498.966,8
-	09/12/2024	Resgate	0,50	14.508.643/0001-55	FDO DE INV EM COTAS DE FDO DE INV CAIXA BRASIL DISPONIBILIDADES RENDA FIXA SIMPLES	2.61579800	0.19114626	1.344.498.966,8
-	09/12/2024	Resgate	36,00	14.508.643/0001-55	FDO DE INV EM COTAS DE FDO DE INV CAIXA BRASIL DISPONIBILIDADES RENDA FIXA SIMPLES	2.61579800	13.76253059	1.344.498.966,8
-	09/12/2024	Resgate	34,55	14.508.643/0001-55	FDO DE INV EM COTAS DE FDO DE INV CAIXA BRASIL DISPONIBILIDADES RENDA FIXA SIMPLES	2.61579800	13.20820644	1.344.498.966,8
-	06/12/2024	Aplicação	3.200.449,46	14.508.643/0001-55	FDO DE INV EM COTAS DE FDO DE INV CAIXA BRASIL DISPONIBILIDADES RENDA FIXA SIMPLES	2.61480700	1223971.58184141	1.362.003.114,7
-	06/12/2024	Resgate	40.788,58	14.508.643/0001-55	FDO DE INV EM COTAS DE FDO DE INV CAIXA BRASIL DISPONIBILIDADES RENDA FIXA SIMPLES	2.61480700	15599.07863181	1.362.003.114,7
-	05/12/2024	Aplicação	1.048.263,86	14.508.643/0001-55	FDO DE INV EM COTAS DE FDO DE INV CAIXA BRASIL DISPONIBILIDADES RENDA FIXA SIMPLES	2.61381500	401047.45745204	1.272.103.200,0
-	05/12/2024	Aplicação	4.748,31	14.508.643/0001-55	FDO DE INV EM COTAS DE FDO DE INV CAIXA BRASIL DISPONIBILIDADES RENDA FIXA SIMPLES	2.61381500	1816.62053359	1.272.103.200,0
-	05/12/2024	Resgate	321,00	14.508.643/0001-55	FDO DE INV EM COTAS DE FDO DE INV CAIXA BRASIL DISPONIBILIDADES RENDA FIXA SIMPLES	2.61381500	122.80899758	1.272.103.200,0
-	05/12/2024	Resgate	33.628,43	14.508.643/0001-55	FDO DE INV EM COTAS DE FDO DE INV CAIXA BRASIL DISPONIBILIDADES RENDA FIXA SIMPLES	2.61381500	12865.65039989	1.272.103.200,0
-	04/12/2024	Aplicação	289.419,55	14.508.643/0001-55	FDO DE INV EM COTAS DE FDO DE INV CAIXA BRASIL DISPONIBILIDADES RENDA FIXA SIMPLES	2.61282500	110768.82301723	1.279.837.142,1
-	04/12/2024	Resgate	1,59	14.508.643/0001-55	FDO DE INV EM COTAS DE FDO DE INV CAIXA BRASIL DISPONIBILIDADES RENDA FIXA SIMPLES	2.61282500	0.60853674	1.279.837.142,1
-	04/12/2024	Resgate	20,19	14.508.643/0001-55	FDO DE INV EM COTAS DE FDO DE INV CAIXA BRASIL DISPONIBILIDADES RENDA FIXA SIMPLES	2.61282500	7.72726838	1.279.837.142,1
-	03/12/2024	Aplicação	668,15	14.508.643/0001-55	FDO DE INV EM COTAS DE FDO DE INV CAIXA BRASIL DISPONIBILIDADES RENDA FIXA SIMPLES	2.61183200	255.81660689	1.234.681.358,1
-	03/12/2024	Resgate	1,59	14.508.643/0001-55	FDO DE INV EM COTAS DE FDO DE INV CAIXA BRASIL DISPONIBILIDADES RENDA FIXA SIMPLES	2.61183200	0.60876810	1.234.681.358,1
-	03/12/2024	Resgate	13,46	14.508.643/0001-55	FDO DE INV EM COTAS DE FDO DE INV CAIXA BRASIL DISPONIBILIDADES RENDA FIXA SIMPLES	2.61183200	5.15347082	1.234.681.358,1
-	02/12/2024	Aplicação	667.159,77	14.508.643/0001-55	FDO DE INV EM COTAS DE FDO DE INV CAIXA BRASIL DISPONIBILIDADES RENDA FIXA SIMPLES	2.61084200	255534.33336832	1.242.893.789,24
-	02/12/2024	Resgate	2.419,34	14.508.643/0001-55	FDO DE INV EM COTAS DE FDO DE INV CAIXA BRASIL DISPONIBILIDADES RENDA FIXA SIMPLES	2.61084200	926.65124891	1.242.893.789,24
-	02/12/2024	Resgate	1,00	14.508.643/0001-55	FDO DE INV EM COTAS DE FDO DE INV CAIXA BRASIL DISPONIBILIDADES RENDA FIXA SIMPLES	2.61084200	0.38301820	1.242.893.789,24
-	02/12/2024	Resgate	30.814,44	14.508.643/0001-55	FDO DE INV EM COTAS DE FDO DE INV CAIXA BRASIL DISPONIBILIDADES RENDA FIXA SIMPLES	2.61084200	11802.49130357	1.242.893.789,24
-	02/12/2024	Resgate	9,43	14.508.643/0001-55	FDO DE INV EM COTAS DE FDO DE INV CAIXA BRASIL DISPONIBILIDADES RENDA FIXA SIMPLES	2.61084200	3.61186161	1.242.893.789,24

Número da APRO	Data da operação	Tipo de operação	Valor	CNPJ do ativo	Nome do ativo	Valor de custo	Destinação de	PL do ativo
-	29/11/2024	Resgate	1.412,00	14.508.643/0001-55	FDO DE INV EM COTAS DE FDO DE INV CAIXA BRASIL DISPONIBILIDADES RENDA FIXA SIMPLES	2.60985300	541.02664020	1.247.283.464,7
-	29/11/2024	Resgate	107,04	14.508.643/0001-55	FDO DE INV EM COTAS DE FDO DE INV CAIXA BRASIL DISPONIBILIDADES RENDA FIXA SIMPLES	2.60985300	41.01380423	1.247.283.464,7
-	29/11/2024	Resgate	5.646,39	14.508.643/0001-55	FDO DE INV EM COTAS DE FDO DE INV CAIXA BRASIL DISPONIBILIDADES RENDA FIXA SIMPLES	2.60985300	2163.48966781	1.247.283.464,7
-	28/11/2024	Aplicação	3.241,08	14.508.643/0001-55	FDO DE INV EM COTAS DE FDO DE INV CAIXA BRASIL DISPONIBILIDADES RENDA FIXA SIMPLES	2.60886300	1242.33430425	1.333.370.615,3
-	28/11/2024	Resgate	17.907,07	14.508.643/0001-55	FDO DE INV EM COTAS DE FDO DE INV CAIXA BRASIL DISPONIBILIDADES RENDA FIXA SIMPLES	2.60886300	6863.93651181	1.333.370.615,3
-	28/11/2024	Resgate	166,52	14.508.643/0001-55	FDO DE INV EM COTAS DE FDO DE INV CAIXA BRASIL DISPONIBILIDADES RENDA FIXA SIMPLES	2.60886300	63.82857206	1.333.370.615,3
-	28/11/2024	Resgate	103.719,91	14.508.643/0001-55	FDO DE INV EM COTAS DE FDO DE INV CAIXA BRASIL DISPONIBILIDADES RENDA FIXA SIMPLES	2.60886300	39756.74843792	1.333.370.615,3
-	28/11/2024	Resgate	20,19	14.508.643/0001-55	FDO DE INV EM COTAS DE FDO DE INV CAIXA BRASIL DISPONIBILIDADES RENDA FIXA SIMPLES	2.60886300	7.73900354	1.333.370.615,3
-	27/11/2024	Resgate	1.848,44	14.508.643/0001-55	FDO DE INV EM COTAS DE FDO DE INV CAIXA BRASIL DISPONIBILIDADES RENDA FIXA SIMPLES	2.60787500	708.79164070	1.372.321.217,7
-	27/11/2024	Resgate	7.746,91	14.508.643/0001-55	FDO DE INV EM COTAS DE FDO DE INV CAIXA BRASIL DISPONIBILIDADES RENDA FIXA SIMPLES	2.60787500	2970.58332934	1.372.321.217,7
-	26/11/2024	Aplicação	286.925,76	14.508.643/0001-55	FDO DE INV EM COTAS DE FDO DE INV CAIXA BRASIL DISPONIBILIDADES RENDA FIXA SIMPLES	2.60688800	110064.47534378	1.353.474.719,5
-	26/11/2024	Resgate	282.622,79	14.508.643/0001-55	FDO DE INV EM COTAS DE FDO DE INV CAIXA BRASIL DISPONIBILIDADES RENDA FIXA SIMPLES	2.60688800	108413.85974388	1.353.474.719,5
-	26/11/2024	Resgate	38.601,65	14.508.643/0001-55	FDO DE INV EM COTAS DE FDO DE INV CAIXA BRASIL DISPONIBILIDADES RENDA FIXA SIMPLES	2.60688800	14807.55981845	1.353.474.719,5
-	26/11/2024	Resgate	20.051,29	14.508.643/0001-55	FDO DE INV EM COTAS DE FDO DE INV CAIXA BRASIL DISPONIBILIDADES RENDA FIXA SIMPLES	2.60688800	7691.65763930	1.353.474.719,5
-	25/11/2024	Resgate	20,19	14.508.643/0001-55	FDO DE INV EM COTAS DE FDO DE INV CAIXA BRASIL DISPONIBILIDADES RENDA FIXA SIMPLES	2.60589800	7.74780901	1.447.364.564,4
-	22/11/2024	Aplicação	4.300.000,00	03.399.411/0001-90	BRADESCO FUNDO DE INVESTIMENTO FINANCEIRO RENDA FIXA REFERENCIADA DI PREMIUM - RESP LIMITADA	18.26324970	235445.50234124	15.794.581.758,5
-	22/11/2024	Resgate	13,46	14.508.643/0001-55	FDO DE INV EM COTAS DE FDO DE INV CAIXA BRASIL DISPONIBILIDADES RENDA FIXA SIMPLES	2.60491000	5.16716508	1.345.820.804,79
-	21/11/2024	Aplicação	5.690.000,00	03.399.411/0001-90	BRADESCO FUNDO DE INVESTIMENTO FINANCEIRO RENDA FIXA REFERENCIADA DI PREMIUM - RESP LIMITADA	18.25544700	311687.79378560	15.690.545.843,86
-	21/11/2024	Resgate	17.857,51	14.508.643/0001-55	FDO DE INV EM COTAS DE FDO DE INV CAIXA BRASIL DISPONIBILIDADES RENDA FIXA SIMPLES	2.60392400	6857.92288869	1.385.433.609,76

Número da APR	Data da operação	Tipo da operação	Valor	CNPJ do ativo	Nome do ativo	Valor do ativo	Quantidade do ativo	Identificador
-	21/11/2024	Resgate	13,46	14.508.643/0001-55	FDO DE INV EM COTAS DE FDO DE INV CAIXA BRASIL DISPONIBILIDADES RENDA FIXA SIMPLES	2.60392400	5.16912168	1.385.433.609,7
-	21/11/2024	Resgate	4.100.000,00	14.508.643/0001-55	FDO DE INV EM COTAS DE FDO DE INV CAIXA BRASIL DISPONIBILIDADES RENDA FIXA SIMPLES	2.60392400	1574546.72256180	1.385.433.609,7
-	21/11/2024	Resgate	664.532,57	14.508.643/0001-55	FDO DE INV EM COTAS DE FDO DE INV CAIXA BRASIL DISPONIBILIDADES RENDA FIXA SIMPLES	2.60392400	255204.28783636	1.385.433.609,7
-	19/11/2024	Resgate	10.959,47	14.508.643/0001-55	FDO DE INV EM COTAS DE FDO DE INV CAIXA BRASIL DISPONIBILIDADES RENDA FIXA SIMPLES	2.60293800	4210.42299125	1.332.200.591,9
-	19/11/2024	Resgate	6,73	14.508.643/0001-55	FDO DE INV EM COTAS DE FDO DE INV CAIXA BRASIL DISPONIBILIDADES RENDA FIXA SIMPLES	2.60293800	2.58553988	1.332.200.591,9
-	18/11/2024	Resgate	6.781,04	14.508.643/0001-55	FDO DE INV EM COTAS DE FDO DE INV CAIXA BRASIL DISPONIBILIDADES RENDA FIXA SIMPLES	2.60195000	2606.13770441	1.326.453.673,1
-	14/11/2024	Resgate	99,20	14.508.643/0001-55	FDO DE INV EM COTAS DE FDO DE INV CAIXA BRASIL DISPONIBILIDADES RENDA FIXA SIMPLES	2.60096400	38.13970512	1.285.205.049,3
-	14/11/2024	Resgate	6,73	14.508.643/0001-55	FDO DE INV EM COTAS DE FDO DE INV CAIXA BRASIL DISPONIBILIDADES RENDA FIXA SIMPLES	2.60096400	2.58750217	1.285.205.049,3
-	13/11/2024	Resgate	0,90	14.508.643/0001-55	FDO DE INV EM COTAS DE FDO DE INV CAIXA BRASIL DISPONIBILIDADES RENDA FIXA SIMPLES	2.59997900	0.34615664	1.254.779.457,2
-	12/11/2024	Aplicação	400.000,00	14.508.643/0001-55	FDO DE INV EM COTAS DE FDO DE INV CAIXA BRASIL DISPONIBILIDADES RENDA FIXA SIMPLES	2.59899600	153905.58507978	1.207.437.897,1
-	12/11/2024	Aplicação	226.664,32	14.508.643/0001-55	FDO DE INV EM COTAS DE FDO DE INV CAIXA BRASIL DISPONIBILIDADES RENDA FIXA SIMPLES	2.59899600	87212.26196577	1.207.437.897,1
-	12/11/2024	Resgate	6,73	14.508.643/0001-55	FDO DE INV EM COTAS DE FDO DE INV CAIXA BRASIL DISPONIBILIDADES RENDA FIXA SIMPLES	2.59899600	2.58946147	1.207.437.897,1
-	12/11/2024	Resgate	642.855,89	14.508.643/0001-55	FDO DE INV EM COTAS DE FDO DE INV CAIXA BRASIL DISPONIBILIDADES RENDA FIXA SIMPLES	2.59899600	247347.77968108	1.207.437.897,1
-	11/11/2024	Resgate	14.500,00	14.508.643/0001-55	FDO DE INV EM COTAS DE FDO DE INV CAIXA BRASIL DISPONIBILIDADES RENDA FIXA SIMPLES	2.59801100	5581.19268933	1.227.227.493,0
-	11/11/2024	Resgate	4,50	14.508.643/0001-55	FDO DE INV EM COTAS DE FDO DE INV CAIXA BRASIL DISPONIBILIDADES RENDA FIXA SIMPLES	2.59801100	1.73209428	1.227.227.493,0
-	08/11/2024	Aplicação	3.212.138,00	14.508.643/0001-55	FDO DE INV EM COTAS DE FDO DE INV CAIXA BRASIL DISPONIBILIDADES RENDA FIXA SIMPLES	2.59702800	1236851.50872459	1.227.902.176,4
-	08/11/2024	Resgate	2.500,00	14.508.643/0001-55	FDO DE INV EM COTAS DE FDO DE INV CAIXA BRASIL DISPONIBILIDADES RENDA FIXA SIMPLES	2.59702800	962.63883177	1.227.902.176,4
-	08/11/2024	Resgate	9,00	14.508.643/0001-55	FDO DE INV EM COTAS DE FDO DE INV CAIXA BRASIL DISPONIBILIDADES RENDA FIXA SIMPLES	2.59702800	3.46549979	1.227.902.176,4
-	07/11/2024	Aplicação	1.783.356,61	14.508.643/0001-55	FDO DE INV EM COTAS DE FDO DE INV CAIXA BRASIL DISPONIBILIDADES RENDA FIXA SIMPLES	2.59604400	686951.61176005	1.185.701.327,6
-	07/11/2024	Resgate	5.700,23	14.508.643/0001-55	FDO DE INV EM COTAS DE FDO DE INV CAIXA BRASIL DISPONIBILIDADES RENDA FIXA SIMPLES	2.59604400	2195.73705222	1.185.701.327,6
-	06/11/2024	Aplicação	107.633,87	14.508.643/0001-55	FDO DE INV EM COTAS DE FDO DE INV CAIXA BRASIL DISPONIBILIDADES RENDA FIXA SIMPLES	2.59510700	41475.69637784	1.137.417.509,3
-	06/11/2024	Resgate	112.431,11	14.508.643/0001-55	FDO DE INV EM COTAS DE FDO DE INV CAIXA BRASIL DISPONIBILIDADES RENDA FIXA SIMPLES	2.59510700	43324.26755429	1.137.417.509,3
-	06/11/2024	Resgate	45,00	14.508.643/0001-55	FDO DE INV EM COTAS DE FDO DE INV CAIXA BRASIL DISPONIBILIDADES RENDA FIXA SIMPLES	2.59510700	17.34032547	1.137.417.509,3
-	05/11/2024	Resgate	19.863,89	14.508.643/0001-55	FDO DE INV EM COTAS DE FDO DE INV CAIXA BRASIL DISPONIBILIDADES RENDA FIXA SIMPLES	2.59416900	7657.13027948	1.164.898.022,1
-	05/11/2024	Resgate	36.289,74	14.508.643/0001-55	FDO DE INV EM COTAS DE FDO DE INV CAIXA BRASIL DISPONIBILIDADES RENDA FIXA SIMPLES	2.59416900	13988.96525246	1.164.898.022,1
-	05/11/2024	Resgate	3.361,09	14.508.643/0001-55	FDO DE INV EM COTAS DE FDO DE INV CAIXA BRASIL DISPONIBILIDADES RENDA FIXA SIMPLES	2.59416900	1295.63262841	1.164.898.022,1
-	05/11/2024	Resgate	315,71	14.508.643/0001-55	FDO DE INV EM COTAS DE FDO DE INV CAIXA BRASIL DISPONIBILIDADES RENDA FIXA SIMPLES	2.59416900	121.69985841	1.164.898.022,1
-	01/11/2024	Resgate	14,36	14.508.643/0001-55	FDO DE INV EM COTAS DE FDO DE INV CAIXA BRASIL DISPONIBILIDADES RENDA FIXA SIMPLES	2.59229500	5.53949300	1.177.102.088,9
-	31/10/2024	Aplicação	1.217,08	14.508.643/0001-55	FDO DE INV EM COTAS DE FDO DE INV CAIXA BRASIL DISPONIBILIDADES RENDA FIXA SIMPLES	2.59135900	469.66861790	1.224.652.546,1
-	31/10/2024	Aplicação	1,27	14.508.643/0001-55	FDO DE INV EM COTAS DE FDO DE INV CAIXA BRASIL DISPONIBILIDADES RENDA FIXA SIMPLES	2.59135900	0.49009033	1.224.652.546,1
-	31/10/2024	Resgate	2.284,63	14.508.643/0001-55	FDO DE INV EM COTAS DE FDO DE INV CAIXA BRASIL DISPONIBILIDADES RENDA FIXA SIMPLES	2.59135900	881.63392259	1.224.652.546,1
-	31/10/2024	Resgate	1.554,81	14.508.643/0001-55	FDO DE INV EM COTAS DE FDO DE INV CAIXA BRASIL DISPONIBILIDADES RENDA FIXA SIMPLES	2.59135900	599.99791615	1.224.652.546,1
-	30/10/2024	Resgate	9.652,52	14.508.643/0001-55	FDO DE INV EM COTAS DE FDO DE INV CAIXA BRASIL DISPONIBILIDADES RENDA FIXA SIMPLES	2.59042000	3726.23744412	1.279.114.288,98
-	30/10/2024	Resgate	15.824,00	14.508.643/0001-55	FDO DE INV EM COTAS DE FDO DE INV CAIXA BRASIL DISPONIBILIDADES RENDA FIXA SIMPLES	2.59042000	6108.66191583	1.279.114.288,98

Número da APR	Data da operação	Tipo da operação	Valor	CNPJ do ativo	Nome do ativo	Valor de entrada	Quantidade de cotas	PL do ativo
-	30/10/2024	Resgate	6,73	14.508.643/0001-55	FDO DE INV EM COTAS DE FDOS DE INV CAIXA BRASIL DISPONIBILIDADES RENDA FIXA SIMPLES	2.59042000	2.59803430	1.279.114.288,90
-	29/10/2024	Resgate	278.017,29	14.508.643/0001-55	FDO DE INV EM COTAS DE FDOS DE INV CAIXA BRASIL DISPONIBILIDADES RENDA FIXA SIMPLES	2.58948400	107363.97289962	1.318.708.334,40
-	29/10/2024	Resgate	3,62	14.508.643/0001-55	FDO DE INV EM COTAS DE FDOS DE INV CAIXA BRASIL DISPONIBILIDADES RENDA FIXA SIMPLES	2.58948400	1.39796191	1.318.708.334,40
-	29/10/2024	Resgate	68.343,51	14.508.643/0001-55	FDO DE INV EM COTAS DE FDOS DE INV CAIXA BRASIL DISPONIBILIDADES RENDA FIXA SIMPLES	2.58948400	26392.71376073	1.318.708.334,40
-	29/10/2024	Resgate	0,90	14.508.643/0001-55	FDO DE INV EM COTAS DE FDOS DE INV CAIXA BRASIL DISPONIBILIDADES RENDA FIXA SIMPLES	2.58948400	0.34755959	1.318.708.334,40
-	28/10/2024	Resgate	2,70	14.508.643/0001-55	FDO DE INV EM COTAS DE FDOS DE INV CAIXA BRASIL DISPONIBILIDADES RENDA FIXA SIMPLES	2.58854700	1.04305620	1.311.838.908,60
-	25/10/2024	Resgate	14.500,00	14.508.643/0001-55	FDO DE INV EM COTAS DE FDOS DE INV CAIXA BRASIL DISPONIBILIDADES RENDA FIXA SIMPLES	2.58761200	5603.62218138	1.351.057.038,60
-	25/10/2024	Resgate	6,73	14.508.643/0001-55	FDO DE INV EM COTAS DE FDOS DE INV CAIXA BRASIL DISPONIBILIDADES RENDA FIXA SIMPLES	2.58761200	2.60085361	1.351.057.038,60
-	24/10/2024	Resgate	14.326,78	14.508.643/0001-55	FDO DE INV EM COTAS DE FDOS DE INV CAIXA BRASIL DISPONIBILIDADES RENDA FIXA SIMPLES	2.58667500	5538.68576454	1.469.233.734,40
-	24/10/2024	Resgate	13,46	14.508.643/0001-55	FDO DE INV EM COTAS DE FDOS DE INV CAIXA BRASIL DISPONIBILIDADES RENDA FIXA SIMPLES	2.58667500	5.20359148	1.469.233.734,40
-	23/10/2024	Aplicação	4.022.641,98	03.399.411/0001-90	BRADESCO FUNDO DE INVESTIMENTO FINANCEIRO RENDA FIXA REFERENCIADA DI PREMIUM - RESP LIMITADA	18.11010400	222121.41796646	15.504.778.424,10
-	23/10/2024	Resgate	4.022.641,98	14.508.643/0001-55	FDO DE INV EM COTAS DE FDOS DE INV CAIXA BRASIL DISPONIBILIDADES RENDA FIXA SIMPLES	2.58574000	1555702.42174387	1.472.323.338,80
-	23/10/2024	Resgate	10.623,85	14.508.643/0001-55	FDO DE INV EM COTAS DE FDOS DE INV CAIXA BRASIL DISPONIBILIDADES RENDA FIXA SIMPLES	2.58574000	4108.63041141	1.472.323.338,80
-	23/10/2024	Resgate	6,73	14.508.643/0001-55	FDO DE INV EM COTAS DE FDOS DE INV CAIXA BRASIL DISPONIBILIDADES RENDA FIXA SIMPLES	2.58574000	2.60273655	1.472.323.338,80
-	22/10/2024	Aplicação	3.618.990,15	14.508.643/0001-55	FDO DE INV EM COTAS DE FDOS DE INV CAIXA BRASIL DISPONIBILIDADES RENDA FIXA SIMPLES	2.58480600	1400101.26485315	1.328.555.930,20
-	22/10/2024	Aplicação	403.651,83	14.508.643/0001-55	FDO DE INV EM COTAS DE FDOS DE INV CAIXA BRASIL DISPONIBILIDADES RENDA FIXA SIMPLES	2.58480600	156163.29813533	1.328.555.930,20
-	22/10/2024	Aplicação	13.078.625,82	03.399.411/0001-90	BRADESCO FUNDO DE INVESTIMENTO FINANCEIRO RENDA FIXA REFERENCIADA DI PREMIUM - RESP LIMITADA	18.10284430	722462.48176592	15.453.939.446,40
-	22/10/2024	Resgate	12.814,12	14.508.643/0001-55	FDO DE INV EM COTAS DE FDOS DE INV CAIXA BRASIL DISPONIBILIDADES RENDA FIXA SIMPLES	2.58480600	4957.47843358	1.328.555.930,20
-	22/10/2024	Resgate	4.022.641,98	10.577.519/0001-90	FUNDO DE INVESTIMENTO CAIXA BRASIL IRF-M 1+ TITULOS PÚBLICOS RENDA FIXA LONGO PRAZO	3.15955900	1273165.64748435	850.251.848,06

Número da APR	Data da operação	Tipo de operação	Valor	CNPJ do ativo	Nome do ativo	Valor da cota	Quantidade de cotas	Pt. do ativo
-	21/10/2024	Resgate	17.709.709,31	14.508.643/0001-55	FDO DE INV EM COTAS DE FDO DE INV CAIXA BRASIL DISPONIBILIDADES RENDA FIXA SIMPLES	2.58387000	6853947.49348845	1.286.077.957,5
-	21/10/2024	Resgate	4.588,80	14.508.643/0001-55	FDO DE INV EM COTAS DE FDO DE INV CAIXA BRASIL DISPONIBILIDADES RENDA FIXA SIMPLES	2.58387000	1775.94074005	1.286.077.957,5
-	21/10/2024	Resgate	15,26	14.508.643/0001-55	FDO DE INV EM COTAS DE FDO DE INV CAIXA BRASIL DISPONIBILIDADES RENDA FIXA SIMPLES	2.58387000	5.90586988	1.286.077.957,5
-	18/10/2024	Aplicação	11.775.673,89	14.508.643/0001-55	FDO DE INV EM COTAS DE FDO DE INV CAIXA BRASIL DISPONIBILIDADES RENDA FIXA SIMPLES	2.58293600	4559026.58447596	1.309.157.960,4
-	18/10/2024	Aplicação	1.302.951,93	14.508.643/0001-55	FDO DE INV EM COTAS DE FDO DE INV CAIXA BRASIL DISPONIBILIDADES RENDA FIXA SIMPLES	2.58293600	504446.07609325	1.309.157.960,4
-	18/10/2024	Resgate	6,73	14.508.643/0001-55	FDO DE INV EM COTAS DE FDO DE INV CAIXA BRASIL DISPONIBILIDADES RENDA FIXA SIMPLES	2.58293600	2.60556204	1.309.157.960,4
-	18/10/2024	Resgate	13.078.625,82	14.508.605/0001-00	FUNDO DE INVESTIMENTO CAIXA BRASIL IRF-M TITULOS PUBLICOS RENDA FIXA LONGO PRAZO	3.01540700	4337267.18151148	1.467.338.262,8
-	17/10/2024	Resgate	3,44	14.508.643/0001-55	FDO DE INV EM COTAS DE FDO DE INV CAIXA BRASIL DISPONIBILIDADES RENDA FIXA SIMPLES	2.58200100	1.33230003	1.210.872.170,5
-	17/10/2024	Resgate	1.402,66	14.508.643/0001-55	FDO DE INV EM COTAS DE FDO DE INV CAIXA BRASIL DISPONIBILIDADES RENDA FIXA SIMPLES	2.58200100	543.24533569	1.210.872.170,5
-	17/10/2024	Resgate	6,73	14.508.643/0001-55	FDO DE INV EM COTAS DE FDO DE INV CAIXA BRASIL DISPONIBILIDADES RENDA FIXA SIMPLES	2.58200100	2.60650557	1.210.872.170,5
-	16/10/2024	Resgate	3,44	14.508.643/0001-55	FDO DE INV EM COTAS DE FDO DE INV CAIXA BRASIL DISPONIBILIDADES RENDA FIXA SIMPLES	2.58106800	1.33278162	1.237.702.722,2
-	16/10/2024	Resgate	9,00	14.508.643/0001-55	FDO DE INV EM COTAS DE FDO DE INV CAIXA BRASIL DISPONIBILIDADES RENDA FIXA SIMPLES	2.58106800	3.48692867	1.237.702.722,2
-	16/10/2024	Resgate	26.757,40	14.508.643/0001-55	FDO DE INV EM COTAS DE FDO DE INV CAIXA BRASIL DISPONIBILIDADES RENDA FIXA SIMPLES	2.58106800	10366.79390082	1.237.702.722,2
-	16/10/2024	Resgate	6,73	14.508.643/0001-55	FDO DE INV EM COTAS DE FDO DE INV CAIXA BRASIL DISPONIBILIDADES RENDA FIXA SIMPLES	2.58106800	2.60744777	1.237.702.722,2
-	15/10/2024	Aplicação	7.435,94	14.508.643/0001-55	FDO DE INV EM COTAS DE FDO DE INV CAIXA BRASIL DISPONIBILIDADES RENDA FIXA SIMPLES	2.58013500	2881.99648468	1.241.558.192,4
-	15/10/2024	Resgate	443,03	14.508.643/0001-55	FDO DE INV EM COTAS DE FDO DE INV CAIXA BRASIL DISPONIBILIDADES RENDA FIXA SIMPLES	2.58013500	171.70806954	1.241.558.192,4
-	15/10/2024	Resgate	29,62	14.508.643/0001-55	FDO DE INV EM COTAS DE FDO DE INV CAIXA BRASIL DISPONIBILIDADES RENDA FIXA SIMPLES	2.58013500	11.48001946	1.241.558.192,4
-	15/10/2024	Resgate	50,41	14.508.643/0001-55	FDO DE INV EM COTAS DE FDO DE INV CAIXA BRASIL DISPONIBILIDADES RENDA FIXA SIMPLES	2.58013500	19.53773737	1.241.558.192,4
-	14/10/2024	Aplicação	295.155,00	14.508.643/0001-55	FDO DE INV EM COTAS DE FDO DE INV CAIXA BRASIL DISPONIBILIDADES RENDA FIXA SIMPLES	2.57920400	114436.46954642	1.200.660.155,6
-	14/10/2024	Aplicação	243.884,47	14.508.643/0001-55	FDO DE INV EM COTAS DE FDO DE INV CAIXA BRASIL DISPONIBILIDADES RENDA FIXA SIMPLES	2.57920400	94558.03806136	1.200.660.155,6
-	14/10/2024	Resgate	9,00	14.508.643/0001-55	FDO DE INV EM COTAS DE FDO DE INV CAIXA BRASIL DISPONIBILIDADES RENDA FIXA SIMPLES	2.57920400	3.48944868	1.200.660.155,6
-	14/10/2024	Resgate	542.855,89	14.508.643/0001-55	FDO DE INV EM COTAS DE FDO DE INV CAIXA BRASIL DISPONIBILIDADES RENDA FIXA SIMPLES	2.57920400	210474.19669014	1.200.660.155,6
-	11/10/2024	Aplicação	1.100.846,24	14.508.643/0001-55	FDO DE INV EM COTAS DE FDO DE INV CAIXA BRASIL DISPONIBILIDADES RENDA FIXA SIMPLES	2.57827100	426970.72573054	1.154.292.797,3
-	11/10/2024	Resgate	9,00	14.508.643/0001-55	FDO DE INV EM COTAS DE FDO DE INV CAIXA BRASIL DISPONIBILIDADES RENDA FIXA SIMPLES	2.57827100	3.49071141	1.154.292.797,3
-	11/10/2024	Resgate	40.740,61	14.508.643/0001-55	FDO DE INV EM COTAS DE FDO DE INV CAIXA BRASIL DISPONIBILIDADES RENDA FIXA SIMPLES	2.57827100	15801.52357917	1.154.292.797,3
-	09/10/2024	Resgate	36.067,29	14.508.643/0001-55	FDO DE INV EM COTAS DE FDO DE INV CAIXA BRASIL DISPONIBILIDADES RENDA FIXA SIMPLES	2.57640900	13999.05449795	1.197.786.483,8
-	09/10/2024	Resgate	309,08	14.508.643/0001-55	FDO DE INV EM COTAS DE FDO DE INV CAIXA BRASIL DISPONIBILIDADES RENDA FIXA SIMPLES	2.57640900	119.96542474	1.197.786.483,8
-	09/10/2024	Resgate	741,84	14.508.643/0001-55	FDO DE INV EM COTAS DE FDO DE INV CAIXA BRASIL DISPONIBILIDADES RENDA FIXA SIMPLES	2.57640900	287.93564997	1.197.786.483,8
-	08/10/2024	Aplicação	53.699,35	14.508.643/0001-55	FDO DE INV EM COTAS DE FDO DE INV CAIXA BRASIL DISPONIBILIDADES RENDA FIXA SIMPLES	2.57547700	20850.25414710	1.184.578.030,6
-	08/10/2024	Resgate	3.174,34	14.508.643/0001-55	FDO DE INV EM COTAS DE FDO DE INV CAIXA BRASIL DISPONIBILIDADES RENDA FIXA SIMPLES	2.57547700	1232.52508176	1.184.578.030,6
-	07/10/2024	Aplicação	3.151.247,48	14.508.643/0001-55	FDO DE INV EM COTAS DE FDO DE INV CAIXA BRASIL DISPONIBILIDADES RENDA FIXA SIMPLES	2.57454600	1224001.23361556	1.163.886.098,78
-	07/10/2024	Resgate	72,00	14.508.643/0001-55	FDO DE INV EM COTAS DE FDO DE INV CAIXA BRASIL DISPONIBILIDADES RENDA FIXA SIMPLES	2.57454600	27.96609577	1.163.886.098,78
-	04/10/2024	Aplicação	696.088,61	14.508.643/0001-55	FDO DE INV EM COTAS DE FDO DE INV CAIXA BRASIL DISPONIBILIDADES RENDA FIXA SIMPLES	2.57361700	270470.94031474	1.101.522.604,95
-	04/10/2024	Resgate	3,18	14.508.643/0001-55	FDO DE INV EM COTAS DE FDO DE INV CAIXA BRASIL DISPONIBILIDADES RENDA FIXA SIMPLES	2.57361700	1.23561509	1.101.522.604,95

Número da APR	Data da operação	Tipo de operação	Valor	CNPJ ativo	Fluente de renda	Valor de renda	Quantidade de cotas	Identificação
-	04/10/2024	Resgate	0,90	14.508.643/0001-55	FDO DE INV EM COTAS DE FDOS DE INV CAIXA BRASIL DISPONIBILIDADES RENDA FIXA SIMPLES	2.57361700	0.34970238	1.101.522.604,9
-	03/10/2024	Aplicação	3.997,95	14.508.643/0001-55	FDO DE INV EM COTAS DE FDOS DE INV CAIXA BRASIL DISPONIBILIDADES RENDA FIXA SIMPLES	2.57268700	1553.99782406	1.279.842.244,6
-	03/10/2024	Resgate	6,73	14.508.643/0001-55	FDO DE INV EM COTAS DE FDOS DE INV CAIXA BRASIL DISPONIBILIDADES RENDA FIXA SIMPLES	2.57268700	2.61594201	1.279.842.244,6
-	02/10/2024	Aplicação	100.284,20	14.508.643/0001-55	FDO DE INV EM COTAS DE FDOS DE INV CAIXA BRASIL DISPONIBILIDADES RENDA FIXA SIMPLES	2.57175600	38994.44581834	1.132.352.608,0
-	02/10/2024	Resgate	22.848,46	14.508.643/0001-55	FDO DE INV EM COTAS DE FDOS DE INV CAIXA BRASIL DISPONIBILIDADES RENDA FIXA SIMPLES	2.57175600	8884.38094438	1.132.352.608,0
-	02/10/2024	Resgate	900,00	14.508.643/0001-55	FDO DE INV EM COTAS DE FDOS DE INV CAIXA BRASIL DISPONIBILIDADES RENDA FIXA SIMPLES	2.57175600	349.95543901	1.132.352.608,0
-	02/10/2024	Resgate	0,90	14.508.643/0001-55	FDO DE INV EM COTAS DE FDOS DE INV CAIXA BRASIL DISPONIBILIDADES RENDA FIXA SIMPLES	2.57175600	0.34995544	1.132.352.608,0
-	01/10/2024	Resgate	1.514,79	14.508.643/0001-55	FDO DE INV EM COTAS DE FDOS DE INV CAIXA BRASIL DISPONIBILIDADES RENDA FIXA SIMPLES	2.57082700	589.22284541	1.133.311.381,4
-	01/10/2024	Resgate	349,83	14.508.643/0001-55	FDO DE INV EM COTAS DE FDOS DE INV CAIXA BRASIL DISPONIBILIDADES RENDA FIXA SIMPLES	2.57082700	136.07683442	1.133.311.381,4
-	01/10/2024	Resgate	49,81	14.508.643/0001-55	FDO DE INV EM COTAS DE FDOS DE INV CAIXA BRASIL DISPONIBILIDADES RENDA FIXA SIMPLES	2.57082700	19.37508825	1.133.311.381,4
-	30/09/2024	Resgate	317,26	14.508.643/0001-55	FDO DE INV EM COTAS DE FDOS DE INV CAIXA BRASIL DISPONIBILIDADES RENDA FIXA SIMPLES	2.56989800	123.45237048	1.178.841.947,2
-	30/09/2024	Resgate	139.895,29	14.508.643/0001-55	FDO DE INV EM COTAS DE FDOS DE INV CAIXA BRASIL DISPONIBILIDADES RENDA FIXA SIMPLES	2.56989800	54436.12548047	1.178.841.947,2
-	27/09/2024	Resgate	106,53	14.508.643/0001-55	FDO DE INV EM COTAS DE FDOS DE INV CAIXA BRASIL DISPONIBILIDADES RENDA FIXA SIMPLES	2.56896800	41.46801361	1.261.108.880,5
-	27/09/2024	Resgate	93.649,26	14.508.643/0001-55	FDO DE INV EM COTAS DE FDOS DE INV CAIXA BRASIL DISPONIBILIDADES RENDA FIXA SIMPLES	2.56896800	36454.03913167	1.261.108.880,5
-	27/09/2024	Resgate	14,48	14.508.643/0001-55	FDO DE INV EM COTAS DE FDOS DE INV CAIXA BRASIL DISPONIBILIDADES RENDA FIXA SIMPLES	2.56896800	5.63650462	1.261.108.880,5
-	26/09/2024	Resgate	1.430,81	14.508.643/0001-55	FDO DE INV EM COTAS DE FDOS DE INV CAIXA BRASIL DISPONIBILIDADES RENDA FIXA SIMPLES	2.56804000	557.16032461	1.326.055.483,7
-	26/09/2024	Resgate	6,73	14.508.643/0001-55	FDO DE INV EM COTAS DE FDOS DE INV CAIXA BRASIL DISPONIBILIDADES RENDA FIXA SIMPLES	2.56804000	2.62067569	1.326.055.483,7
-	26/09/2024	Resgate	145.075,19	14.508.643/0001-55	FDO DE INV EM COTAS DE FDOS DE INV CAIXA BRASIL DISPONIBILIDADES RENDA FIXA SIMPLES	2.56804000	56492.57410321	1.326.055.483,7
-	25/09/2024	Resgate	285.262,30	14.508.643/0001-55	FDO DE INV EM COTAS DE FDOS DE INV CAIXA BRASIL DISPONIBILIDADES RENDA FIXA SIMPLES	2.56711100	111121.91876393	1.368.641.379,9
-	25/09/2024	Resgate	20.727,20	14.508.643/0001-55	FDO DE INV EM COTAS DE FDOS DE INV CAIXA BRASIL DISPONIBILIDADES RENDA FIXA SIMPLES	2.56711100	8074.13469850	1.368.641.379,9
-	24/09/2024	Resgate	9.800,00	14.508.643/0001-55	FDO DE INV EM COTAS DE FDOS DE INV CAIXA BRASIL DISPONIBILIDADES RENDA FIXA SIMPLES	2.56618400	3818.89996976	1.361.877.682,1
-	24/09/2024	Resgate	20,19	14.508.643/0001-55	FDO DE INV EM COTAS DE FDOS DE INV CAIXA BRASIL DISPONIBILIDADES RENDA FIXA SIMPLES	2.56618400	7.86771331	1.361.877.682,1
-	23/09/2024	Resgate	3,44	14.508.643/0001-55	FDO DE INV EM COTAS DE FDOS DE INV CAIXA BRASIL DISPONIBILIDADES RENDA FIXA SIMPLES	2.56525600	1.34099677	1.314.902.644,7
-	23/09/2024	Resgate	6,73	14.508.643/0001-55	FDO DE INV EM COTAS DE FDOS DE INV CAIXA BRASIL DISPONIBILIDADES RENDA FIXA SIMPLES	2.56525600	2.62351984	1.314.902.644,7
-	20/09/2024	Aplicação	61.114,68	14.508.643/0001-55	FDO DE INV EM COTAS DE FDOS DE INV CAIXA BRASIL DISPONIBILIDADES RENDA FIXA SIMPLES	2.56432800	23832.62983518	1.289.739.441,6
-	20/09/2024	Resgate	5.363,33	14.508.643/0001-55	FDO DE INV EM COTAS DE FDOS DE INV CAIXA BRASIL DISPONIBILIDADES RENDA FIXA SIMPLES	2.56432800	2091.51481402	1.289.739.441,6
-	19/09/2024	Aplicação	961,13	14.508.643/0001-55	FDO DE INV EM COTAS DE FDOS DE INV CAIXA BRASIL DISPONIBILIDADES RENDA FIXA SIMPLES	2.56340200	374.94314197	1.194.457.469,3
-	19/09/2024	Resgate	443,03	14.508.643/0001-55	FDO DE INV EM COTAS DE FDOS DE INV CAIXA BRASIL DISPONIBILIDADES RENDA FIXA SIMPLES	2.56340200	172.82892032	1.194.457.469,3
-	19/09/2024	Resgate	4.375,46	14.508.643/0001-55	FDO DE INV EM COTAS DE FDOS DE INV CAIXA BRASIL DISPONIBILIDADES RENDA FIXA SIMPLES	2.56340200	1706.89575806	1.194.457.469,3
-	19/09/2024	Resgate	13,46	14.508.643/0001-55	FDO DE INV EM COTAS DE FDOS DE INV CAIXA BRASIL DISPONIBILIDADES RENDA FIXA SIMPLES	2.56340200	5.25083463	1.194.457.469,3
-	18/09/2024	Resgate	13,46	14.508.643/0001-55	FDO DE INV EM COTAS DE FDOS DE INV CAIXA BRASIL DISPONIBILIDADES RENDA FIXA SIMPLES	2.56249800	5.25268703	1.245.006.351,98

Número da AFR	Data da operação	Tipo de operação	Valor	CNPJ do ativo	Nome do ativo	Valor da cota	Quantidade de cotas	Saldo do ativo
-	17/09/2024	Aplicação	4.500.000,00	03.399.411/0001-90	BRABESCO FUNDO DE INVESTIMENTO FINANCEIRO RENDA FIXA REFERENCIADA DI PREMIUM - RESP LIMITADA	17.91772420	251147.96665974	14.671.223.221,59
-	17/09/2024	Resgate	4.500.000,00	14.508.643/0001-55	FDO DE INV EM COTAS DE FDOES DE INV CAIXA BRASIL DISPONIBILIDADES RENDA FIXA SIMPLES	2.56159500	1756717.98235084	1.277.089.189,16
-	17/09/2024	Resgate	3.203,74	14.508.643/0001-55	FDO DE INV EM COTAS DE FDOES DE INV CAIXA BRASIL DISPONIBILIDADES RENDA FIXA SIMPLES	2.56159500	1250.68170417	1.277.089.189,16
-	16/09/2024	Aplicação	300.000,00	14.508.643/0001-55	FDO DE INV EM COTAS DE FDOES DE INV CAIXA BRASIL DISPONIBILIDADES RENDA FIXA SIMPLES	2.56069000	117155.92281768	1.270.170.322,66
-	16/09/2024	Aplicação	189.535,66	14.508.643/0001-55	FDO DE INV EM COTAS DE FDOES DE INV CAIXA BRASIL DISPONIBILIDADES RENDA FIXA SIMPLES	2.56069000	74017.41718053	1.270.170.322,66
-	16/09/2024	Resgate	544.184,47	14.508.643/0001-55	FDO DE INV EM COTAS DE FDOES DE INV CAIXA BRASIL DISPONIBILIDADES RENDA FIXA SIMPLES	2.56069000	212514.77921966	1.270.170.322,66
-	16/09/2024	Resgate	0,90	14.508.643/0001-55	FDO DE INV EM COTAS DE FDOES DE INV CAIXA BRASIL DISPONIBILIDADES RENDA FIXA SIMPLES	2.56069000	0.35146777	1.270.170.322,66
-	13/09/2024	Aplicação	1.192,16	14.508.643/0001-55	FDO DE INV EM COTAS DE FDOES DE INV CAIXA BRASIL DISPONIBILIDADES RENDA FIXA SIMPLES	2.55978700	465.72624988	1.292.049.132,44
-	13/09/2024	Resgate	1.159,29	14.508.643/0001-55	FDO DE INV EM COTAS DE FDOES DE INV CAIXA BRASIL DISPONIBILIDADES RENDA FIXA SIMPLES	2.55978700	452.88533773	1.292.049.132,44
-	13/09/2024	Resgate	14,36	14.508.643/0001-55	FDO DE INV EM COTAS DE FDOES DE INV CAIXA BRASIL DISPONIBILIDADES RENDA FIXA SIMPLES	2.55978700	5.60984176	1.292.049.132,44
-	12/09/2024	Resgate	3,44	14.508.643/0001-55	FDO DE INV EM COTAS DE FDOES DE INV CAIXA BRASIL DISPONIBILIDADES RENDA FIXA SIMPLES	2.55888600	1.34433500	1.369.074.781,99
-	12/09/2024	Resgate	11.424,00	14.508.643/0001-55	FDO DE INV EM COTAS DE FDOES DE INV CAIXA BRASIL DISPONIBILIDADES RENDA FIXA SIMPLES	2.55888600	4464.44273016	1.369.074.781,99
-	12/09/2024	Resgate	6,73	14.508.643/0001-55	FDO DE INV EM COTAS DE FDOES DE INV CAIXA BRASIL DISPONIBILIDADES RENDA FIXA SIMPLES	2.55888600	2.63005073	1.369.074.781,99
-	11/09/2024	Resgate	23.397,12	14.508.643/0001-55	FDO DE INV EM COTAS DE FDOES DE INV CAIXA BRASIL DISPONIBILIDADES RENDA FIXA SIMPLES	2.55798400	9146.70302864	1.294.488.227,36
-	10/09/2024	Aplicação	3.175,91	14.508.643/0001-55	FDO DE INV EM COTAS DE FDOES DE INV CAIXA BRASIL DISPONIBILIDADES RENDA FIXA SIMPLES	2.55708200	1242.00553600	1.312.241.385,71
-	10/09/2024	Resgate	2.334,00	14.508.643/0001-55	FDO DE INV EM COTAS DE FDOES DE INV CAIXA BRASIL DISPONIBILIDADES RENDA FIXA SIMPLES	2.55708200	912.75915282	1.312.241.385,71
-	10/09/2024	Resgate	95.622,33	14.508.643/0001-55	FDO DE INV EM COTAS DE FDOES DE INV CAIXA BRASIL DISPONIBILIDADES RENDA FIXA SIMPLES	2.55708200	37395.09722410	1.312.241.385,71
-	10/09/2024	Resgate	6,73	14.508.643/0001-55	FDO DE INV EM COTAS DE FDOES DE INV CAIXA BRASIL DISPONIBILIDADES RENDA FIXA SIMPLES	2.55708200	2.63190621	1.312.241.385,71
-	09/09/2024	Aplicação	3.215.791,10	14.508.643/0001-55	FDO DE INV EM COTAS DE FDOES DE INV CAIXA BRASIL DISPONIBILIDADES RENDA FIXA SIMPLES	2.55618200	1258044.65409740	1.230.044.602,73

Número da APR	Data da operação	Tipo da operação	Valor	CNPJ do ativo	Nome do ativo	Valor do ativo	Quantidade do ativo	Identificador
-	06/09/2024	Resgate	2.695.829,20	14.508.643/0001-55	FDO DE INV EM COTAS DE FDO DE INV CAIXA BRASIL DISPONIBILIDADES RENDA FIXA SIMPLES	2.55528100	1055003.03097781	1.215.573.437.4
-	06/09/2024	Resgate	18,00	14.508.643/0001-55	FDO DE INV EM COTAS DE FDO DE INV CAIXA BRASIL DISPONIBILIDADES RENDA FIXA SIMPLES	2.55528100	7.04423506	1.215.573.437.4
-	06/09/2024	Resgate	11.871,88	14.508.643/0001-55	FDO DE INV EM COTAS DE FDO DE INV CAIXA BRASIL DISPONIBILIDADES RENDA FIXA SIMPLES	2.55528100	4646.01740474	1.215.573.437.4
-	05/09/2024	Resgate	146.469,14	14.508.643/0001-55	FDO DE INV EM COTAS DE FDO DE INV CAIXA BRASIL DISPONIBILIDADES RENDA FIXA SIMPLES	2.55438000	57340.38788277	1.188.596.120.6
-	04/09/2024	Aplicação	103.085,59	14.508.643/0001-55	FDO DE INV EM COTAS DE FDO DE INV CAIXA BRASIL DISPONIBILIDADES RENDA FIXA SIMPLES	2.55348000	40370.62753576	1.357.012.658.6
-	04/09/2024	Resgate	0,90	14.508.643/0001-55	FDO DE INV EM COTAS DE FDO DE INV CAIXA BRASIL DISPONIBILIDADES RENDA FIXA SIMPLES	2.55348000	0.35246017	1.357.012.658.6
-	03/09/2024	Resgate	1,59	14.508.643/0001-55	FDO DE INV EM COTAS DE FDO DE INV CAIXA BRASIL DISPONIBILIDADES RENDA FIXA SIMPLES	2.55258100	0.62289894	1.380.154.848.5
-	03/09/2024	Resgate	0,90	14.508.643/0001-55	FDO DE INV EM COTAS DE FDO DE INV CAIXA BRASIL DISPONIBILIDADES RENDA FIXA SIMPLES	2.55258100	0.35258431	1.380.154.848.5
-	02/09/2024	Resgate	7.523,50	14.508.643/0001-55	FDO DE INV EM COTAS DE FDO DE INV CAIXA BRASIL DISPONIBILIDADES RENDA FIXA SIMPLES	2.55168400	2948.44502689	1.680.771.704.5
-	02/09/2024	Resgate	2.800,00	14.508.643/0001-55	FDO DE INV EM COTAS DE FDO DE INV CAIXA BRASIL DISPONIBILIDADES RENDA FIXA SIMPLES	2.55168400	1097.31455776	1.680.771.704.5
-	30/08/2024	Resgate	1.482,60	14.508.643/0001-55	FDO DE INV EM COTAS DE FDO DE INV CAIXA BRASIL DISPONIBILIDADES RENDA FIXA SIMPLES	2.55078200	581.23351976	1.727.981.662.7
-	30/08/2024	Resgate	913,46	14.508.643/0001-55	FDO DE INV EM COTAS DE FDO DE INV CAIXA BRASIL DISPONIBILIDADES RENDA FIXA SIMPLES	2.55078200	358.10978751	1.727.981.662.7
-	29/08/2024	Resgate	121,79	14.508.643/0001-55	FDO DE INV EM COTAS DE FDO DE INV CAIXA BRASIL DISPONIBILIDADES RENDA FIXA SIMPLES	2.54988200	47.76299452	1.914.220.592.3
-	29/08/2024	Resgate	309,08	14.508.643/0001-55	FDO DE INV EM COTAS DE FDO DE INV CAIXA BRASIL DISPONIBILIDADES RENDA FIXA SIMPLES	2.54988200	121.21345223	1.914.220.592.3
-	29/08/2024	Resgate	62,29	14.508.643/0001-55	FDO DE INV EM COTAS DE FDO DE INV CAIXA BRASIL DISPONIBILIDADES RENDA FIXA SIMPLES	2.54988200	24.42858140	1.914.220.592.3
-	28/08/2024	Resgate	2.207,53	14.508.643/0001-55	FDO DE INV EM COTAS DE FDO DE INV CAIXA BRASIL DISPONIBILIDADES RENDA FIXA SIMPLES	2.54898300	866.04343772	1.909.286.003.4
-	28/08/2024	Resgate	34.758,10	14.508.643/0001-55	FDO DE INV EM COTAS DE FDO DE INV CAIXA BRASIL DISPONIBILIDADES RENDA FIXA SIMPLES	2.54898300	13636.06583488	1.909.286.003.4
-	28/08/2024	Resgate	66.702,41	14.508.643/0001-55	FDO DE INV EM COTAS DE FDO DE INV CAIXA BRASIL DISPONIBILIDADES RENDA FIXA SIMPLES	2.54898300	26168.24435471	1.909.286.003.4
-	27/08/2024	Resgate	178.584,15	14.508.643/0001-55	FDO DE INV EM COTAS DE FDO DE INV CAIXA BRASIL DISPONIBILIDADES RENDA FIXA SIMPLES	2.54808300	70085.68794659	1.903.079.881.0
-	27/08/2024	Resgate	80.445,44	14.508.643/0001-55	FDO DE INV EM COTAS DE FDO DE INV CAIXA BRASIL DISPONIBILIDADES RENDA FIXA SIMPLES	2.54808300	31570.96531000	1.903.079.881.0
-	26/08/2024	Aplicação	300.000,00	14.508.643/0001-55	FDO DE INV EM COTAS DE FDO DE INV CAIXA BRASIL DISPONIBILIDADES RENDA FIXA SIMPLES	2.54718300	117777.16795377	1.855.284.016.5
-	26/08/2024	Resgate	79.419,21	14.508.643/0001-55	FDO DE INV EM COTAS DE FDO DE INV CAIXA BRASIL DISPONIBILIDADES RENDA FIXA SIMPLES	2.54718300	31179.23211642	1.855.284.016.5
-	26/08/2024	Resgate	300.000,00	14.508.643/0001-55	FDO DE INV EM COTAS DE FDO DE INV CAIXA BRASIL DISPONIBILIDADES RENDA FIXA SIMPLES	2.54718300	117777.16795377	1.855.284.016.5
-	26/08/2024	Resgate	21.127,85	14.508.643/0001-55	FDO DE INV EM COTAS DE FDO DE INV CAIXA BRASIL DISPONIBILIDADES RENDA FIXA SIMPLES	2.54718300	8294.59445984	1.855.284.016.5
-	23/08/2024	Resgate	6,73	14.508.643/0001-55	FDO DE INV EM COTAS DE FDO DE INV CAIXA BRASIL DISPONIBILIDADES RENDA FIXA SIMPLES	2.54628500	2.64306627	1.937.181.162.4
-	22/08/2024	Resgate	372,02	14.508.643/0001-55	FDO DE INV EM COTAS DE FDO DE INV CAIXA BRASIL DISPONIBILIDADES RENDA FIXA SIMPLES	2.54538600	146.15465002	2.039.538.873.9
-	22/08/2024	Resgate	20,19	14.508.643/0001-55	FDO DE INV EM COTAS DE FDO DE INV CAIXA BRASIL DISPONIBILIDADES RENDA FIXA SIMPLES	2.54538600	7.93199931	2.039.538.873.9

Número da APR	Data da operação	Tipo de operação	Valor	Chf nº do ativo	Nome do ativo	Valor do ativo	Descrição do ativo	Saldo do ativo
-	21/08/2024	Aplicação	7.300.000,00	03.399.411/0001-90	BRADESCO FUNDO DE INVESTIMENTO FINANCEIRO RENDA FIXA REFERENCIADA DI PREMIUM + RESP LIMITADA	17.77604030	410665.13558703	15.562.832.809,1
	21/08/2024	Resgate	7.300.000,00	14.508.643/0001-55	FDO DE INV EM COTAS DE FDOS DE INV CAIXA BRASIL DISPONIBILIDADES RENDA FIXA SIMPLES	2.54448900	2868945.39532299	2.071.979.523,5
	21/08/2024	Resgate	14.339,34	14.508.643/0001-55	FDO DE INV EM COTAS DE FDOS DE INV CAIXA BRASIL DISPONIBILIDADES RENDA FIXA SIMPLES	2.54448900	5635.44978972	2.071.979.523,5
-	20/08/2024	Aplicação	3.289.000,00	14.508.643/0001-55	FDO DE INV EM COTAS DE FDOS DE INV CAIXA BRASIL DISPONIBILIDADES RENDA FIXA SIMPLES	2.54360000	1293049.22157572	2.180.115.280,8
-	20/08/2024	Resgate	44.582,36	14.508.643/0001-55	FDO DE INV EM COTAS DE FDOS DE INV CAIXA BRASIL DISPONIBILIDADES RENDA FIXA SIMPLES	2.54360000	17527.26843843	2.180.115.280,8
-	20/08/2024	Resgate	6,73	14.508.643/0001-55	FDO DE INV EM COTAS DE FDOS DE INV CAIXA BRASIL DISPONIBILIDADES RENDA FIXA SIMPLES	2.54360000	2.64585627	2.180.115.280,8
	19/08/2024	Resgate	6,73	14.508.643/0001-55	FDO DE INV EM COTAS DE FDOS DE INV CAIXA BRASIL DISPONIBILIDADES RENDA FIXA SIMPLES	2.54271700	2.64677508	2.475.730.397,4
-	16/08/2024	Aplicação	4.032.789,09	14.508.643/0001-55	FDO DE INV EM COTAS DE FDOS DE INV CAIXA BRASIL DISPONIBILIDADES RENDA FIXA SIMPLES	2.54183900	1586563.54316697	4.222.739.391,1
-	16/08/2024	Resgate	3.898,25	14.508.643/0001-55	FDO DE INV EM COTAS DE FDOS DE INV CAIXA BRASIL DISPONIBILIDADES RENDA FIXA SIMPLES	2.54183900	1533.63371952	4.222.739.391,1
-	16/08/2024	Resgate	0,90	14.508.643/0001-55	FDO DE INV EM COTAS DE FDOS DE INV CAIXA BRASIL DISPONIBILIDADES RENDA FIXA SIMPLES	2.54183900	0,35407435	4.222.739.391,1
	16/08/2024	Resgate	3.507.447,65	18.598.288/0001-03	FUNDO DE INVESTIMENTO CAIXA BRASIL 2024 I TÍTULOS PÚBLICOS RENDA FIXA	1.94858203	1799999.99794723	0,00
-	16/08/2024	Resgate	525.341,44	22.791.074/0001-26	FUNDO DE INVESTIMENTO CAIXA BRASIL 2024 VI TÍTULOS PÚBLICOS RENDA FIXA	1.75113813	300000.00057106	0,00
-	15/08/2024	Aplicação	10.300.000,00	29.045.353/0001-90	QLZ MOS FUNDO DE INVESTIMENTO EM AÇÕES	168.41807100	61157.33269502	119.605.777,53
-	15/08/2024	Resgate	4.941,66	14.508.643/0001-55	FDO DE INV EM COTAS DE FDOS DE INV CAIXA BRASIL DISPONIBILIDADES RENDA FIXA SIMPLES	2.54094300	1944.81340195	1.375.491.844,9
-	15/08/2024	Resgate	0,90	14.508.643/0001-55	FDO DE INV EM COTAS DE FDOS DE INV CAIXA BRASIL DISPONIBILIDADES RENDA FIXA SIMPLES	2.54094300	0,35419921	1.375.491.844,9
	14/08/2024	Resgate	10.300.000,00	14.508.643/0001-55	FDO DE INV EM COTAS DE FDOS DE INV CAIXA BRASIL DISPONIBILIDADES RENDA FIXA SIMPLES	2.54004700	4055043.07597458	1.193.293.763,49
-	14/08/2024	Resgate	4.956,61	14.508.643/0001-55	FDO DE INV EM COTAS DE FDOS DE INV CAIXA BRASIL DISPONIBILIDADES RENDA FIXA SIMPLES	2.54004700	1951.38515153	1.193.293.763,49
-	14/08/2024	Resgate	13,46	14.508.643/0001-55	FDO DE INV EM COTAS DE FDOS DE INV CAIXA BRASIL DISPONIBILIDADES RENDA FIXA SIMPLES	2.54004700	5.29911454	1.193.293.763,49
-	13/08/2024	Resgate	6.363,90	14.508.643/0001-55	FDO DE INV EM COTAS DE FDOS DE INV CAIXA BRASIL DISPONIBILIDADES RENDA FIXA SIMPLES	2.53915300	2506.30820593	1.158.921.532,57

Número da APR	Data da operação	Tipo da operação	Valor	CNPJ do ativo	Nome do ativo	Valor de entrada	Quantidade de cotas	PL do ativo
-	12/08/2024	Resgate	13,50	14.508.643/0001-55	FDO DE INV EM COTAS DE FDOS DE INV CAIXA BRASIL DISPONIBILIDADES RENDA FIXA SIMPLES	2.53825700	5.31861037	1.160.755.386,9
-	12/08/2024	Resgate	1.159,42	14.508.643/0001-55	FDO DE INV EM COTAS DE FDOS DE INV CAIXA BRASIL DISPONIBILIDADES RENDA FIXA SIMPLES	2.53825700	456.77801736	1.160.755.386,9
-	12/08/2024	Resgate	15,26	14.508.643/0001-55	FDO DE INV EM COTAS DE FDOS DE INV CAIXA BRASIL DISPONIBILIDADES RENDA FIXA SIMPLES	2.53825700	6.01199957	1.160.755.386,9
-	09/08/2024	Aplicação	3.970,54	14.508.643/0001-55	FDO DE INV EM COTAS DE FDOS DE INV CAIXA BRASIL DISPONIBILIDADES RENDA FIXA SIMPLES	2.53736300	1564.82931295	1.269.527.038,9
-	09/08/2024	Resgate	27,00	14.508.643/0001-55	FDO DE INV EM COTAS DE FDOS DE INV CAIXA BRASIL DISPONIBILIDADES RENDA FIXA SIMPLES	2.53736300	10.64096860	1.269.527.038,9
-	08/08/2024	Aplicação	222.218,09	14.508.643/0001-55	FDO DE INV EM COTAS DE FDOS DE INV CAIXA BRASIL DISPONIBILIDADES RENDA FIXA SIMPLES	2.53646800	87609.26217086	1.185.402.426,9
-	08/08/2024	Resgate	243.242,23	14.508.643/0001-55	FDO DE INV EM COTAS DE FDOS DE INV CAIXA BRASIL DISPONIBILIDADES RENDA FIXA SIMPLES	2.53646800	95898.00856940	1.185.402.426,9
-	07/08/2024	Aplicação	4.262.601,79	14.508.643/0001-55	FDO DE INV EM COTAS DE FDOS DE INV CAIXA BRASIL DISPONIBILIDADES RENDA FIXA SIMPLES	2.53557300	1681119.72717804	1.182.053.954,7
-	07/08/2024	Resgate	1.486,12	14.508.643/0001-55	FDO DE INV EM COTAS DE FDOS DE INV CAIXA BRASIL DISPONIBILIDADES RENDA FIXA SIMPLES	2.53557300	586.10814991	1.182.053.954,7
-	07/08/2024	Resgate	33.607,68	14.508.643/0001-55	FDO DE INV EM COTAS DE FDOS DE INV CAIXA BRASIL DISPONIBILIDADES RENDA FIXA SIMPLES	2.53557300	13254.47147450	1.182.053.954,7
-	07/08/2024	Resgate	309,08	14.508.643/0001-55	FDO DE INV EM COTAS DE FDOS DE INV CAIXA BRASIL DISPONIBILIDADES RENDA FIXA SIMPLES	2.53557300	121.89749615	1.182.053.954,7
-	06/08/2024	Aplicação	11.053.041,16	14.508.643/0001-55	FDO DE INV EM COTAS DE FDOS DE INV CAIXA BRASIL DISPONIBILIDADES RENDA FIXA SIMPLES	2.53468000	4360724.49382171	1.082.323.050,50
-	06/08/2024	Resgate	23,14	14.508.643/0001-55	FDO DE INV EM COTAS DE FDOS DE INV CAIXA BRASIL DISPONIBILIDADES RENDA FIXA SIMPLES	2.53468000	9.12935755	1.082.323.050,50
-	06/08/2024	Resgate	19,69	14.508.643/0001-55	FDO DE INV EM COTAS DE FDOS DE INV CAIXA BRASIL DISPONIBILIDADES RENDA FIXA SIMPLES	2.53468000	7.76823899	1.082.323.050,50
-	05/08/2024	Aplicação	4.500.000,00	03.399.411/0001-90	BRDESCO FUNDO DE INVESTIMENTO FINANCEIRO RENDA FIXA REFERENCIADA DI PREMIUM - RESP LIMITADA	17.68868470	254399.92154985	12.289.813.714,8
-	05/08/2024	Resgate	0,50	14.508.643/0001-55	FDO DE INV EM COTAS DE FDOS DE INV CAIXA BRASIL DISPONIBILIDADES RENDA FIXA SIMPLES	2.53378700	0.19733308	1.050.306.085,36
-	05/08/2024	Resgate	4.496.870,73	14.508.643/0001-55	FDO DE INV EM COTAS DE FDOS DE INV CAIXA BRASIL DISPONIBILIDADES RENDA FIXA SIMPLES	2.53378700	1774762.72867451	1.050.306.085,36
-	05/08/2024	Resgate	49,50	14.508.643/0001-55	FDO DE INV EM COTAS DE FDOS DE INV CAIXA BRASIL DISPONIBILIDADES RENDA FIXA SIMPLES	2.53378700	19.53597520	1.050.306.085,36
-	05/08/2024	Resgate	40,85	14.508.643/0001-55	FDO DE INV EM COTAS DE FDOS DE INV CAIXA BRASIL DISPONIBILIDADES RENDA FIXA SIMPLES	2.53378700	16.12211287	1.050.306.085,36

Número da APR	Data da operação	Tipo da operação	Valor	Chave do ativo	Nome do ativo	Valor da cota	Quantidade de cotas	PL do ativo
-	02/08/2024	Resgate	5.772,00	14.508.643/0001-55	FDO DE INV EM COTAS DE FDO'S DE INV CAIXA BRASIL DISPONIBILIDADES RENDA FIXA SIMPLES	2.53289400	2278.81624734	1.088.802.644,7
-	02/08/2024	Resgate	4.695,51	14.508.643/0001-55	FDO DE INV EM COTAS DE FDO'S DE INV CAIXA BRASIL DISPONIBILIDADES RENDA FIXA SIMPLES	2.53289400	1853.81227955	1.088.802.644,7
-	02/08/2024	Resgate	17,06	14.508.643/0001-55	FDO DE INV EM COTAS DE FDO'S DE INV CAIXA BRASIL DISPONIBILIDADES RENDA FIXA SIMPLES	2.53289400	6.73537858	1.088.802.644,7
-	02/08/2024	Resgate	10.345.552,28	34.525.068/0001-06	SUL AMÉRICA SELECTION FUNDO DE INVESTIMENTO EM COTAS DE FUNDOS DE INVESTIMENTO EM AÇÕES	8.29415820	1247329.99184896	24.803.493,08
-	01/08/2024	Resgate	12.848,40	14.508.643/0001-55	FDO DE INV EM COTAS DE FDO'S DE INV CAIXA BRASIL DISPONIBILIDADES RENDA FIXA SIMPLES	2.53200000	5074.40758294	1.124.116.698,5
-	01/08/2024	Resgate	85,77	14.508.643/0001-55	FDO DE INV EM COTAS DE FDO'S DE INV CAIXA BRASIL DISPONIBILIDADES RENDA FIXA SIMPLES	2.53200000	33.87440758	1.124.116.698,5
-	01/08/2024	Resgate	2.973,70	14.508.643/0001-55	FDO DE INV EM COTAS DE FDO'S DE INV CAIXA BRASIL DISPONIBILIDADES RENDA FIXA SIMPLES	2.53200000	1174.44707741	1.124.116.698,5
-	01/08/2024	Resgate	67.255,54	14.508.643/0001-55	FDO DE INV EM COTAS DE FDO'S DE INV CAIXA BRASIL DISPONIBILIDADES RENDA FIXA SIMPLES	2.53200000	26562.21958926	1.124.116.698,5
-	01/08/2024	Resgate	1.295,21	14.508.643/0001-55	FDO DE INV EM COTAS DE FDO'S DE INV CAIXA BRASIL DISPONIBILIDADES RENDA FIXA SIMPLES	2.53200000	511.53633491	1.124.116.698,5
-	31/07/2024	Resgate	353,00	14.508.643/0001-55	FDO DE INV EM COTAS DE FDO'S DE INV CAIXA BRASIL DISPONIBILIDADES RENDA FIXA SIMPLES	2.53110800	139.46461392	1.074.171.330,2
-	31/07/2024	Resgate	303.000,84	14.508.643/0001-55	FDO DE INV EM COTAS DE FDO'S DE INV CAIXA BRASIL DISPONIBILIDADES RENDA FIXA SIMPLES	2.53110800	119710.75118091	1.074.171.330,2
-	31/07/2024	Resgate	14.529,81	14.508.643/0001-55	FDO DE INV EM COTAS DE FDO'S DE INV CAIXA BRASIL DISPONIBILIDADES RENDA FIXA SIMPLES	2.53110800	5740.49388647	1.074.171.330,2
-	30/07/2024	Resgate	4.858,09	14.508.643/0001-55	FDO DE INV EM COTAS DE FDO'S DE INV CAIXA BRASIL DISPONIBILIDADES RENDA FIXA SIMPLES	2.53021500	1920.03051124	1.092.350.759,4
-	30/07/2024	Resgate	7,24	14.508.643/0001-55	FDO DE INV EM COTAS DE FDO'S DE INV CAIXA BRASIL DISPONIBILIDADES RENDA FIXA SIMPLES	2.53021500	2.86141692	1.092.350.759,4
-	30/07/2024	Resgate	867,28	14.508.643/0001-55	FDO DE INV EM COTAS DE FDO'S DE INV CAIXA BRASIL DISPONIBILIDADES RENDA FIXA SIMPLES	2.53021500	342.76929036	1.092.350.759,4
-	29/07/2024	Resgate	27.852,52	14.508.643/0001-55	FDO DE INV EM COTAS DE FDO'S DE INV CAIXA BRASIL DISPONIBILIDADES RENDA FIXA SIMPLES	2.52932200	11011.85218806	1.218.371.071,7
-	29/07/2024	Resgate	24.040,29	14.508.643/0001-55	FDO DE INV EM COTAS DE FDO'S DE INV CAIXA BRASIL DISPONIBILIDADES RENDA FIXA SIMPLES	2.52932200	9504.63800180	1.218.371.071,7
-	29/07/2024	Resgate	259.802,75	14.508.643/0001-55	FDO DE INV EM COTAS DE FDO'S DE INV CAIXA BRASIL DISPONIBILIDADES RENDA FIXA SIMPLES	2.52932200	102716.36035270	1.218.371.071,7
-	26/07/2024	Resgate	45.815,59	14.508.643/0001-55	FDO DE INV EM COTAS DE FDO'S DE INV CAIXA BRASIL DISPONIBILIDADES RENDA FIXA SIMPLES	2.52843100	18120.16622166	1.257.527.570,6
-	25/07/2024	Resgate	72.253,74	14.508.643/0001-55	FDO DE INV EM COTAS DE FDO'S DE INV CAIXA BRASIL DISPONIBILIDADES RENDA FIXA SIMPLES	2.52753900	28586.59747683	1.194.142.286,1
-	23/07/2024	Resgate	14,36	14.508.643/0001-55	FDO DE INV EM COTAS DE FDO'S DE INV CAIXA BRASIL DISPONIBILIDADES RENDA FIXA SIMPLES	2.52575800	5.68542196	1.190.416.947,8
-	22/07/2024	Resgate	6.000,00	14.508.643/0001-55	FDO DE INV EM COTAS DE FDO'S DE INV CAIXA BRASIL DISPONIBILIDADES RENDA FIXA SIMPLES	2.52486700	2376.36279456	1.194.544.365,5
-	19/07/2024	Resgate	25.196,32	14.508.643/0001-55	FDO DE INV EM COTAS DE FDO'S DE INV CAIXA BRASIL DISPONIBILIDADES RENDA FIXA SIMPLES	2.52397700	9982.78510462	1.190.797.777,9
-	17/07/2024	Resgate	14,36	14.508.643/0001-55	FDO DE INV EM COTAS DE FDO'S DE INV CAIXA BRASIL DISPONIBILIDADES RENDA FIXA SIMPLES	2.52219800	5.69344675	1.139.068.095,3
-	15/07/2024	Aplicação	3.970,54	14.508.643/0001-55	FDO DE INV EM COTAS DE FDO'S DE INV CAIXA BRASIL DISPONIBILIDADES RENDA FIXA SIMPLES	2.52042000	1575.34855302	1.134.014.366,4
-	15/07/2024	Resgate	38.740,10	14.508.643/0001-55	FDO DE INV EM COTAS DE FDO'S DE INV CAIXA BRASIL DISPONIBILIDADES RENDA FIXA SIMPLES	2.52042000	15370.49380659	1.134.014.366,4
-	15/07/2024	Resgate	21,09	14.508.643/0001-55	FDO DE INV EM COTAS DE FDO'S DE INV CAIXA BRASIL DISPONIBILIDADES RENDA FIXA SIMPLES	2.52042000	8.36765301	1.134.014.366,4
-	12/07/2024	Aplicação	1.131.675,35	14.508.643/0001-55	FDO DE INV EM COTAS DE FDO'S DE INV CAIXA BRASIL DISPONIBILIDADES RENDA FIXA SIMPLES	2.51953000	449161.29198700	1.149.701.505,9
-	11/07/2024	Aplicação	295,76	14.508.643/0001-55	FDO DE INV EM COTAS DE FDO'S DE INV CAIXA BRASIL DISPONIBILIDADES RENDA FIXA SIMPLES	2.51864300	117.42831358	1.116.562.178,3
-	11/07/2024	Resgate	42.096,65	14.508.643/0001-55	FDO DE INV EM COTAS DE FDO'S DE INV CAIXA BRASIL DISPONIBILIDADES RENDA FIXA SIMPLES	2.51864300	16714.02020850	1.116.562.178,3
-	10/07/2024	Aplicação	4.490,36	14.508.643/0001-55	FDO DE INV EM COTAS DE FDO'S DE INV CAIXA BRASIL DISPONIBILIDADES RENDA FIXA SIMPLES	2.51775400	1783.47844944	1.153.363.150,36
-	10/07/2024	Resgate	3.175,91	14.508.643/0001-55	FDO DE INV EM COTAS DE FDO'S DE INV CAIXA BRASIL DISPONIBILIDADES RENDA FIXA SIMPLES	2.51775400	1261.40599916	1.153.363.150,36
-	09/07/2024	Resgate	1,80	14.508.643/0001-55	FDO DE INV EM COTAS DE FDO'S DE INV CAIXA BRASIL DISPONIBILIDADES RENDA FIXA SIMPLES	2.51686700	0.71517486	1.165.335.071,06
-	08/07/2024	Aplicação	344.407,73	14.508.643/0001-55	FDO DE INV EM COTAS DE FDO'S DE INV CAIXA BRASIL DISPONIBILIDADES RENDA FIXA SIMPLES	2.51598000	136888.10324406	1.061.360.156,81

Número da APR	Data da operação	Tipo da operação	Valor	CHP da ativo	Nome do ativo	Valor da base	Quantidade de moeda	PL do ativo
-	08/07/2024	Aplicação	300.000,00	14.508.643/0001-55	FDO DE INV EM COTAS DE FDOS DE INV CAIXA BRASIL DISPONIBILIDADES RENDA FIXA SIMPLES	2.51598000	119237.83177927	1.061.360.156,8
-	08/07/2024	Resgate	644.196,58	14.508.643/0001-55	FDO DE INV EM COTAS DE FDOS DE INV CAIXA BRASIL DISPONIBILIDADES RENDA FIXA SIMPLES	2.51598000	256042.01146273	1.061.360.156,8
-	08/07/2024	Resgate	18,00	14.508.643/0001-55	FDO DE INV EM COTAS DE FDOS DE INV CAIXA BRASIL DISPONIBILIDADES RENDA FIXA SIMPLES	2.51598000	7.15426991	1.061.360.156,8
-	05/07/2024	Aplicação	3.060.519,42	14.508.643/0001-55	FDO DE INV EM COTAS DE FDOS DE INV CAIXA BRASIL DISPONIBILIDADES RENDA FIXA SIMPLES	2.51509300	1216861.33276185	1.040.235.623,5
-	05/07/2024	Resgate	5.178,00	14.508.643/0001-55	FDO DE INV EM COTAS DE FDOS DE INV CAIXA BRASIL DISPONIBILIDADES RENDA FIXA SIMPLES	2.51509300	2058.77078899	1.040.235.623,5
-	05/07/2024	Resgate	56,11	14.508.643/0001-55	FDO DE INV EM COTAS DE FDOS DE INV CAIXA BRASIL DISPONIBILIDADES RENDA FIXA SIMPLES	2.51509300	22.30931421	1.040.235.623,5
-	04/07/2024	Aplicação	712.204,09	14.508.643/0001-55	FDO DE INV EM COTAS DE FDOS DE INV CAIXA BRASIL DISPONIBILIDADES RENDA FIXA SIMPLES	2.51420600	283271.97135000	994.367.219,20
-	03/07/2024	Aplicação	155.244,85	14.508.643/0001-55	FDO DE INV EM COTAS DE FDOS DE INV CAIXA BRASIL DISPONIBILIDADES RENDA FIXA SIMPLES	2.51331900	61768.86022029	964.814.757,31
-	03/07/2024	Resgate	21.798,66	14.508.643/0001-55	FDO DE INV EM COTAS DE FDOS DE INV CAIXA BRASIL DISPONIBILIDADES RENDA FIXA SIMPLES	2.51331900	8673.25635942	964.814.757,31
-	03/07/2024	Resgate	7,63	14.508.643/0001-55	FDO DE INV EM COTAS DE FDOS DE INV CAIXA BRASIL DISPONIBILIDADES RENDA FIXA SIMPLES	2.51331900	3.03582633	964.814.757,31
-	03/07/2024	Resgate	1,59	14.508.643/0001-55	FDO DE INV EM COTAS DE FDOS DE INV CAIXA BRASIL DISPONIBILIDADES RENDA FIXA SIMPLES	2.51331900	0.63262960	964.814.757,31
-	02/07/2024	Resgate	9.947,80	14.508.643/0001-55	FDO DE INV EM COTAS DE FDOS DE INV CAIXA BRASIL DISPONIBILIDADES RENDA FIXA SIMPLES	2.51243300	3959.42896786	1.022.109.037,0
-	02/07/2024	Resgate	13,46	14.508.643/0001-55	FDO DE INV EM COTAS DE FDOS DE INV CAIXA BRASIL DISPONIBILIDADES RENDA FIXA SIMPLES	2.51243300	5.35735679	1.022.109.037,0
-	01/07/2024	Resgate	3.907,00	14.508.643/0001-55	FDO DE INV EM COTAS DE FDOS DE INV CAIXA BRASIL DISPONIBILIDADES RENDA FIXA SIMPLES	2.51154600	1555.61554517	980.847.153,62
-	01/07/2024	Resgate	8,53	14.508.643/0001-55	FDO DE INV EM COTAS DE FDOS DE INV CAIXA BRASIL DISPONIBILIDADES RENDA FIXA SIMPLES	2.51154600	3.39631446	980.847.153,62
-	01/07/2024	Resgate	2.505,98	14.508.643/0001-55	FDO DE INV EM COTAS DE FDOS DE INV CAIXA BRASIL DISPONIBILIDADES RENDA FIXA SIMPLES	2.51154600	997.78383514	980.847.153,62
-	28/06/2024	Resgate	1.088,07	14.508.643/0001-55	FDO DE INV EM COTAS DE FDOS DE INV CAIXA BRASIL DISPONIBILIDADES RENDA FIXA SIMPLES	2.51066000	433.38006739	976.883.009,20
-	28/06/2024	Resgate	272,22	14.508.643/0001-55	FDO DE INV EM COTAS DE FDOS DE INV CAIXA BRASIL DISPONIBILIDADES RENDA FIXA SIMPLES	2.51066000	108.42567293	976.883.009,20
-	28/06/2024	Resgate	16.900,00	14.508.643/0001-55	FDO DE INV EM COTAS DE FDOS DE INV CAIXA BRASIL DISPONIBILIDADES RENDA FIXA SIMPLES	2.51066000	6731.29774641	976.883.009,20
-	27/06/2024	Aplicação	1.246,22	14.508.643/0001-55	FDO DE INV EM COTAS DE FDOS DE INV CAIXA BRASIL DISPONIBILIDADES RENDA FIXA SIMPLES	2.50977600	496.54630533	1.074.175.451,5
-	27/06/2024	Resgate	4,50	14.508.643/0001-55	FDO DE INV EM COTAS DE FDOS DE INV CAIXA BRASIL DISPONIBILIDADES RENDA FIXA SIMPLES	2.50977600	1.79298870	1.074.175.451,5
-	27/06/2024	Resgate	33.834,58	14.508.643/0001-55	FDO DE INV EM COTAS DE FDOS DE INV CAIXA BRASIL DISPONIBILIDADES RENDA FIXA SIMPLES	2.50977600	13481.11544616	1.074.175.451,5
-	27/06/2024	Resgate	139.803,55	14.508.643/0001-55	FDO DE INV EM COTAS DE FDOS DE INV CAIXA BRASIL DISPONIBILIDADES RENDA FIXA SIMPLES	2.50977600	55703.59665564	1.074.175.451,5
-	27/06/2024	Resgate	309,08	14.508.643/0001-55	FDO DE INV EM COTAS DE FDOS DE INV CAIXA BRASIL DISPONIBILIDADES RENDA FIXA SIMPLES	2.50977600	123.15043255	1.074.175.451,5
-	26/06/2024	Aplicação	4.134.565,30	14.508.643/0001-55	FDO DE INV EM COTAS DE FDOS DE INV CAIXA BRASIL DISPONIBILIDADES RENDA FIXA SIMPLES	2.50889200	1647964.63937069	1.108.284.862,0
-	25/06/2024	Resgate	82,96	14.508.643/0001-55	FDO DE INV EM COTAS DE FDOS DE INV CAIXA BRASIL DISPONIBILIDADES RENDA FIXA SIMPLES	2.50800700	33.07805760	1.113.773.158,0
-	25/06/2024	Resgate	2.204,26	14.508.643/0001-55	FDO DE INV EM COTAS DE FDOS DE INV CAIXA BRASIL DISPONIBILIDADES RENDA FIXA SIMPLES	2.50800700	878.88909401	1.113.773.158,0
-	20/06/2024	Aplicação	3.970,54	14.508.643/0001-55	FDO DE INV EM COTAS DE FDOS DE INV CAIXA BRASIL DISPONIBILIDADES RENDA FIXA SIMPLES	2.50535500	1584.82131275	1.143.143.479,5
-	20/06/2024	Resgate	290.274,92	14.508.643/0001-55	FDO DE INV EM COTAS DE FDOS DE INV CAIXA BRASIL DISPONIBILIDADES RENDA FIXA SIMPLES	2.50535500	115861.79204145	1.143.143.479,5
-	19/06/2024	Aplicação	5.200.000,00	14.115.118/0001-70	MAG INFLAÇÃO ALOCAÇÃO DINÂMICA FUNDO DE INVESTIMENTO RENDA FIXA LONGO PRAZO	3.40760220	1525999.71909867	187.421.303,96
-	19/06/2024	Resgate	5.200.000,00	14.508.643/0001-55	FDO DE INV EM COTAS DE FDOS DE INV CAIXA BRASIL DISPONIBILIDADES RENDA FIXA SIMPLES	2.50447200	2076285.93971104	1.115.832.024,70
-	18/06/2024	Aplicação	8.323.648,73	14.213.331/0001-14	BB AÇÕES DIVIDENDOS MIDCAPS FUNDO DE INVESTIMENTO EM COTAS DE FUNDOS DE INVESTIMENTO	2.59397646	3208837.41944212	700.666.981,54
-	17/06/2024	Aplicação	350.000,00	14.508.643/0001-55	FDO DE INV EM COTAS DE FDOS DE INV CAIXA BRASIL DISPONIBILIDADES RENDA FIXA SIMPLES	2.50270700	139848.57196627	1.091.621.578,28
-	17/06/2024	Resgate	350.000,00	14.508.643/0001-55	FDO DE INV EM COTAS DE FDOS DE INV CAIXA BRASIL DISPONIBILIDADES RENDA FIXA SIMPLES	2.50270700	139848.57196627	1.091.621.578,28

Número da APR	Data da operação	Tipo de operação	Valor	CHPJ do ativo	Nome do ativo	Valor em reais	Quantidade em unidades	PL do ativo
	14/06/2024	Resgate	8.323.648,73	07.882.792/0001-14	BB AÇÕES SELEÇÃO FATORIAL FUNDO DE INVESTIMENTO EM COTAS DE FUNDOS DE INVESTIMENTO	2.53425518	3284455.64428125	1.072.666.537,4
	11/06/2024	Resgate	344.310,16	14.508.643/0001-55	FDO DE INV EM COTAS DE FDO DE INV CAIXA BRASIL DISPONIBILIDADES RENDA FIXA SIMPLES	2.49918200	137769.14206328	1.046.035.081,7
	10/06/2024	Aplicação	211,62	14.508.643/0001-55	FDO DE INV EM COTAS DE FDO DE INV CAIXA BRASIL DISPONIBILIDADES RENDA FIXA SIMPLES	2.49830000	84.70559981	1.072.209.383,8
	10/06/2024	Resgate	33.535,69	14.508.643/0001-55	FDO DE INV EM COTAS DE FDO DE INV CAIXA BRASIL DISPONIBILIDADES RENDA FIXA SIMPLES	2.49830000	13423.40391466	1.072.209.383,8
	07/06/2024	Aplicação	8.800.000,00	14.115.118/0001-70	MAG INFLAÇÃO ALOCAÇÃO DINÂMICA FUNDO DE INVESTIMENTO RENDA FIXA LONGO PRAZO	3.41024730	2580458.02132883	183.793.166,2
	07/06/2024	Resgate	6.467.061,06	14.508.643/0001-55	FDO DE INV EM COTAS DE FDO DE INV CAIXA BRASIL DISPONIBILIDADES RENDA FIXA SIMPLES	2.49742000	2589496.78468179	1.102.769.248,6
	07/06/2024	Resgate	72,00	14.508.643/0001-55	FDO DE INV EM COTAS DE FDO DE INV CAIXA BRASIL DISPONIBILIDADES RENDA FIXA SIMPLES	2.49742000	28.82975230	1.102.769.248,6
	06/06/2024	Aplicação	2.585.789,53	14.508.643/0001-55	FDO DE INV EM COTAS DE FDO DE INV CAIXA BRASIL DISPONIBILIDADES RENDA FIXA SIMPLES	2.49654100	1035748.87414226	998.931.683,4
	06/06/2024	Resgate	24,23	14.508.643/0001-55	FDO DE INV EM COTAS DE FDO DE INV CAIXA BRASIL DISPONIBILIDADES RENDA FIXA SIMPLES	2.49654100	9.70542843	998.931.683,4
	05/06/2024	Aplicação	104.331,93	14.508.643/0001-55	FDO DE INV EM COTAS DE FDO DE INV CAIXA BRASIL DISPONIBILIDADES RENDA FIXA SIMPLES	2.49566000	41805.34608080	1.029.905.618,4
	04/06/2024	Aplicação	1.163,75	14.508.643/0001-55	FDO DE INV EM COTAS DE FDO DE INV CAIXA BRASIL DISPONIBILIDADES RENDA FIXA SIMPLES	2.49477900	466.47418469	1.010.795.037,0
	04/06/2024	Resgate	20.154,46	14.508.643/0001-55	FDO DE INV EM COTAS DE FDO DE INV CAIXA BRASIL DISPONIBILIDADES RENDA FIXA SIMPLES	2.49477900	8078.65546407	1.010.795.037,0
	03/06/2024	Resgate	10.183,40	14.508.643/0001-55	FDO DE INV EM COTAS DE FDO DE INV CAIXA BRASIL DISPONIBILIDADES RENDA FIXA SIMPLES	2.49390200	4083.32003423	1.054.451.342,1
	31/05/2024	Resgate	3,18	14.508.643/0001-55	FDO DE INV EM COTAS DE FDO DE INV CAIXA BRASIL DISPONIBILIDADES RENDA FIXA SIMPLES	2.49302300	1.27555983	1.036.556.809,1
	29/05/2024	Aplicação	5.240.105,23	14.508.643/0001-55	FDO DE INV EM COTAS DE FDO DE INV CAIXA BRASIL DISPONIBILIDADES RENDA FIXA SIMPLES	2.49214300	2102650.30136714	1.141.986.989,2
	29/05/2024	Resgate	104,94	14.508.643/0001-55	FDO DE INV EM COTAS DE FDO DE INV CAIXA BRASIL DISPONIBILIDADES RENDA FIXA SIMPLES	2.49214300	42.10833808	1.141.986.989,2
	29/05/2024	Resgate	4,50	14.508.643/0001-55	FDO DE INV EM COTAS DE FDO DE INV CAIXA BRASIL DISPONIBILIDADES RENDA FIXA SIMPLES	2.49214300	1.80567487	1.141.986.989,2
	28/05/2024	Resgate	4.253,85	14.508.643/0001-55	FDO DE INV EM COTAS DE FDO DE INV CAIXA BRASIL DISPONIBILIDADES RENDA FIXA SIMPLES	2.49126400	1707.50671145	1.083.782.168,7
	27/05/2024	Aplicação	100,80	14.508.643/0001-55	FDO DE INV EM COTAS DE FDO DE INV CAIXA BRASIL DISPONIBILIDADES RENDA FIXA SIMPLES	2.49038600	40.47565317	1.076.768.183,6
	27/05/2024	Resgate	253.024,43	14.508.643/0001-55	FDO DE INV EM COTAS DE FDO DE INV CAIXA BRASIL DISPONIBILIDADES RENDA FIXA SIMPLES	2.49038600	101600.48683216	1.076.768.183,6
	24/05/2024	Resgate	100,80	14.508.643/0001-55	FDO DE INV EM COTAS DE FDO DE INV CAIXA BRASIL DISPONIBILIDADES RENDA FIXA SIMPLES	2.48950700	40.48994439	1.135.918.375,4
	13/05/2024	Aplicação	350.000,00	14.508.643/0001-55	FDO DE INV EM COTAS DE FDO DE INV CAIXA BRASIL DISPONIBILIDADES RENDA FIXA SIMPLES	2.48161800	141037.01697844	1.072.897.517,5
	13/05/2024	Resgate	691.615,42	14.508.643/0001-55	FDO DE INV EM COTAS DE FDO DE INV CAIXA BRASIL DISPONIBILIDADES RENDA FIXA SIMPLES	2.48161800	278695.35923740	1.072.897.517,5
	09/05/2024	Aplicação	57.085,37	14.508.643/0001-55	FDO DE INV EM COTAS DE FDO DE INV CAIXA BRASIL DISPONIBILIDADES RENDA FIXA SIMPLES	2.47986800	23019.51958733	1.050.579.577,3
	08/05/2024	Aplicação	3.025.366,77	14.508.643/0001-55	FDO DE INV EM COTAS DE FDO DE INV CAIXA BRASIL DISPONIBILIDADES RENDA FIXA SIMPLES	2.47897100	1220412.32834107	1.069.082.269,3
	08/05/2024	Resgate	9,00	14.508.643/0001-55	FDO DE INV EM COTAS DE FDO DE INV CAIXA BRASIL DISPONIBILIDADES RENDA FIXA SIMPLES	2.47897100	3.63053864	1.069.082.269,3
	07/05/2024	Resgate	19,70	14.508.643/0001-55	FDO DE INV EM COTAS DE FDO DE INV CAIXA BRASIL DISPONIBILIDADES RENDA FIXA SIMPLES	2.47807600	7.94971583	961.536.399,7
	07/05/2024	Resgate	4.780,92	14.508.643/0001-55	FDO DE INV EM COTAS DE FDO DE INV CAIXA BRASIL DISPONIBILIDADES RENDA FIXA SIMPLES	2.47807600	1929.28707594	961.536.399,7
	06/05/2024	Resgate	839.362,44	14.508.643/0001-55	FDO DE INV EM COTAS DE FDO DE INV CAIXA BRASIL DISPONIBILIDADES RENDA FIXA SIMPLES	2.47718100	338837.75146023	968.535.678,13
	06/05/2024	Resgate	76,50	14.508.643/0001-55	FDO DE INV EM COTAS DE FDO DE INV CAIXA BRASIL DISPONIBILIDADES RENDA FIXA SIMPLES	2.47718100	30.88187742	968.535.678,13
	03/05/2024	Aplicação	1.830.286,18	14.508.643/0001-55	FDO DE INV EM COTAS DE FDO DE INV CAIXA BRASIL DISPONIBILIDADES RENDA FIXA SIMPLES	2.47628500	739125.81952400	1.005.881.278,35
	03/05/2024	Resgate	17.221,29	14.508.643/0001-55	FDO DE INV EM COTAS DE FDO DE INV CAIXA BRASIL DISPONIBILIDADES RENDA FIXA SIMPLES	2.47628500	6954.48625663	1.005.881.278,35
	02/05/2024	Aplicação	103.017,75	14.508.643/0001-55	FDO DE INV EM COTAS DE FDO DE INV CAIXA BRASIL DISPONIBILIDADES RENDA FIXA SIMPLES	2.47539100	41616.75872620	1.080.957.520,20
	30/04/2024	Resgate	32.502,63	14.508.643/0001-55	FDO DE INV EM COTAS DE FDO DE INV CAIXA BRASIL DISPONIBILIDADES RENDA FIXA SIMPLES	2.47449400	13135.06114785	1.048.477.905,07

Número da AFR	Data da operação	Tipo de operação	Valor	CNPJ do ativo	Nome do ativo	Valor da cota	Quantidade de cotas	PL do ativo
-	26/04/2024	Resgate	253.443,95	14.508.643/0001-55	FDO DE INV EM COTAS DE FDO'S DE INV CAIXA BRASIL DISPONIBILIDADES RENDA FIXA SIMPLES	2.47270500	102496.63829693	1.209.871.156,1
-	25/04/2024	Resgate	3,44	14.508.643/0001-55	FDO DE INV EM COTAS DE FDO'S DE INV CAIXA BRASIL DISPONIBILIDADES RENDA FIXA SIMPLES	2.47180900	1.39169329	1.223.669.382,1
-	25/04/2024	Resgate	4,50	14.508.643/0001-55	FDO DE INV EM COTAS DE FDO'S DE INV CAIXA BRASIL DISPONIBILIDADES RENDA FIXA SIMPLES	2.47180900	1.82052901	1.223.669.382,1
-	23/04/2024	Resgate	46,20	14.508.643/0001-55	FDO DE INV EM COTAS DE FDO'S DE INV CAIXA BRASIL DISPONIBILIDADES RENDA FIXA SIMPLES	2.47001900	18.70430956	1.117.131.231,0
-	22/04/2024	Aplicação	3.000.000,00	03.399.411/0001-90	BRABESCO FUNDO DE INVESTIMENTO FINANCEIRO RENDA FIXA REFERENCIADA DI PREMIUM - RESP LIMITADA	17.15486300	174877.52598199	11.239.082.642,7
-	19/04/2024	Resgate	3.000.000,00	14.508.643/0001-55	FDO DE INV EM COTAS DE FDO'S DE INV CAIXA BRASIL DISPONIBILIDADES RENDA FIXA SIMPLES	2.46823100	1215445.39388736	1.207.079.529,2
-	16/04/2024	Aplicação	199,35	14.508.643/0001-55	FDO DE INV EM COTAS DE FDO'S DE INV CAIXA BRASIL DISPONIBILIDADES RENDA FIXA SIMPLES	2.46555600	80.85397371	1.077.127.920,6
-	10/04/2024	Aplicação	300.000,00	14.508.643/0001-55	FDO DE INV EM COTAS DE FDO'S DE INV CAIXA BRASIL DISPONIBILIDADES RENDA FIXA SIMPLES	2.46199200	121852.54866791	1.138.794.368,1
-	10/04/2024	Resgate	639.472,24	14.508.643/0001-55	FDO DE INV EM COTAS DE FDO'S DE INV CAIXA BRASIL DISPONIBILIDADES RENDA FIXA SIMPLES	2.46199200	259737.74082125	1.138.794.368,1
-	09/04/2024	Aplicação	7.127,45	14.508.643/0001-55	FDO DE INV EM COTAS DE FDO'S DE INV CAIXA BRASIL DISPONIBILIDADES RENDA FIXA SIMPLES	2.46110100	2896.04124333	1.119.303.985,3
-	09/04/2024	Resgate	2.284,51	14.508.643/0001-55	FDO DE INV EM COTAS DE FDO'S DE INV CAIXA BRASIL DISPONIBILIDADES RENDA FIXA SIMPLES	2.46110100	928.24715442	1.119.303.985,3
-	08/04/2024	Aplicação	6.315,08	14.508.643/0001-55	FDO DE INV EM COTAS DE FDO'S DE INV CAIXA BRASIL DISPONIBILIDADES RENDA FIXA SIMPLES	2.46021200	2566.88447987	1.095.388.769,1
-	08/04/2024	Resgate	45,00	14.508.643/0001-55	FDO DE INV EM COTAS DE FDO'S DE INV CAIXA BRASIL DISPONIBILIDADES RENDA FIXA SIMPLES	2.46021200	18.29110662	1.095.388.769,1
-	05/04/2024	Aplicação	4.922.496,06	14.508.643/0001-55	FDO DE INV EM COTAS DE FDO'S DE INV CAIXA BRASIL DISPONIBILIDADES RENDA FIXA SIMPLES	2.45932300	2001565.49587020	1.068.799.269,3
-	04/04/2024	Aplicação	2.965,45	14.508.643/0001-55	FDO DE INV EM COTAS DE FDO'S DE INV CAIXA BRASIL DISPONIBILIDADES RENDA FIXA SIMPLES	2.45843300	1206.23584210	1.048.153.638,0
-	03/04/2024	Aplicação	96.556,74	14.508.643/0001-55	FDO DE INV EM COTAS DE FDO'S DE INV CAIXA BRASIL DISPONIBILIDADES RENDA FIXA SIMPLES	2.45754500	39289.91737689	1.054.770.692,8
-	03/04/2024	Resgate	3,18	14.508.643/0001-55	FDO DE INV EM COTAS DE FDO'S DE INV CAIXA BRASIL DISPONIBILIDADES RENDA FIXA SIMPLES	2.45754500	1.29397427	1.054.770.692,8
-	02/04/2024	Resgate	309.323,82	14.508.643/0001-55	FDO DE INV EM COTAS DE FDO'S DE INV CAIXA BRASIL DISPONIBILIDADES RENDA FIXA SIMPLES	2.45665700	125912.49816315	1.059.172.662,91
-	01/04/2024	Aplicação	3.970,54	14.508.643/0001-55	FDO DE INV EM COTAS DE FDO'S DE INV CAIXA BRASIL DISPONIBILIDADES RENDA FIXA SIMPLES	2.45576800	1616.82211023	1.105.832.401,68

Número da APR	Data da operação	Tipo da operação	Valor	CNPJ do ativo	Nome do ativo	Valor do ativo	Quantidade do ativo	PL do ativo
-	01/04/2024	Resgate	32.062,80	14.508.643/0001-55	FDO DE INV EM COTAS DE FDO DE INV CAIXA BRASIL DISPONIBILIDADES RENDA FIXA SIMPLES	2.45576800	13056.11930769	1.105.832.401,6
-	01/04/2024	Resgate	4,50	14.508.643/0001-55	FDO DE INV EM COTAS DE FDO DE INV CAIXA BRASIL DISPONIBILIDADES RENDA FIXA SIMPLES	2.45576800	1.83242065	1.105.832.401,6
-	28/03/2024	Resgate	290,27	14.508.643/0001-55	FDO DE INV EM COTAS DE FDO DE INV CAIXA BRASIL DISPONIBILIDADES RENDA FIXA SIMPLES	2.45488000	118.24203220	1.092.831.104,0
-	27/03/2024	Aplicação	2.978,23	14.508.643/0001-55	FDO DE INV EM COTAS DE FDO DE INV CAIXA BRASIL DISPONIBILIDADES RENDA FIXA SIMPLES	2.45399100	1213.62710784	1.117.743.373,1
-	26/03/2024	Resgate	98,58	14.508.643/0001-55	FDO DE INV EM COTAS DE FDO DE INV CAIXA BRASIL DISPONIBILIDADES RENDA FIXA SIMPLES	2.45310500	40.18580534	1.233.199.719,8
-	25/03/2024	Aplicação	4.000.000,00	10.577.519/0001-90	FUNDO DE INVESTIMENTO CAIXA BRASIL IRF-M 1+ TITULOS PÚBLICOS RENDA FIXA LONGO PRAZO	3.14177500	1273165.64680794	1.530.552.430,7
-	25/03/2024	Resgate	1.678,11	14.508.643/0001-55	FDO DE INV EM COTAS DE FDO DE INV CAIXA BRASIL DISPONIBILIDADES RENDA FIXA SIMPLES	2.45221900	684.32305598	1.192.964.002,9
-	25/03/2024	Resgate	4.000.000,00	14.508.643/0001-55	FDO DE INV EM COTAS DE FDO DE INV CAIXA BRASIL DISPONIBILIDADES RENDA FIXA SIMPLES	2.45221900	1631175.68210670	1.192.964.002,9
-	22/03/2024	Resgate	3,44	14.508.643/0001-55	FDO DE INV EM COTAS DE FDO DE INV CAIXA BRASIL DISPONIBILIDADES RENDA FIXA SIMPLES	2.45133300	1.40331811	1.193.832.829,6
-	22/03/2024	Resgate	242.145,59	14.508.643/0001-55	FDO DE INV EM COTAS DE FDO DE INV CAIXA BRASIL DISPONIBILIDADES RENDA FIXA SIMPLES	2.45133300	98781.18966293	1.193.832.829,6
-	20/03/2024	Resgate	443,03	14.508.643/0001-55	FDO DE INV EM COTAS DE FDO DE INV CAIXA BRASIL DISPONIBILIDADES RENDA FIXA SIMPLES	2.44951900	180.86407985	1.201.068.121,7
-	18/03/2024	Aplicação	3.156,91	14.508.643/0001-55	FDO DE INV EM COTAS DE FDO DE INV CAIXA BRASIL DISPONIBILIDADES RENDA FIXA SIMPLES	2.44766300	1289.76497173	1.133.734.062,6
-	15/03/2024	Resgate	0,50	14.508.643/0001-55	FDO DE INV EM COTAS DE FDO DE INV CAIXA BRASIL DISPONIBILIDADES RENDA FIXA SIMPLES	2.44673700	0.20435380	1.134.653.078,3
-	13/03/2024	Resgate	335,79	14.508.643/0001-55	FDO DE INV EM COTAS DE FDO DE INV CAIXA BRASIL DISPONIBILIDADES RENDA FIXA SIMPLES	2.44488300	137.34399560	1.082.824.807,0
-	12/03/2024	Aplicação	300.000,00	14.508.643/0001-55	FDO DE INV EM COTAS DE FDO DE INV CAIXA BRASIL DISPONIBILIDADES RENDA FIXA SIMPLES	2.44395800	122751.70031564	1.071.925.504,6
-	12/03/2024	Resgate	636.535,86	14.508.643/0001-55	FDO DE INV EM COTAS DE FDO DE INV CAIXA BRASIL DISPONIBILIDADES RENDA FIXA SIMPLES	2.44395800	260452.86375625	1.071.925.504,6
-	11/03/2024	Aplicação	3.037.798,14	14.508.643/0001-55	FDO DE INV EM COTAS DE FDO DE INV CAIXA BRASIL DISPONIBILIDADES RENDA FIXA SIMPLES	2.44303300	1243453.58413087	1.065.463.727,3
-	08/03/2024	Aplicação	1.135.910,34	14.508.643/0001-55	FDO DE INV EM COTAS DE FDO DE INV CAIXA BRASIL DISPONIBILIDADES RENDA FIXA SIMPLES	2.44210700	465135.36876148	1.123.264.654,6
-	08/03/2024	Resgate	9,00	14.508.643/0001-55	FDO DE INV EM COTAS DE FDO DE INV CAIXA BRASIL DISPONIBILIDADES RENDA FIXA SIMPLES	2.44210700	3.68534221	1.123.264.654,6
-	07/03/2024	Aplicação	721.008,81	14.508.643/0001-55	FDO DE INV EM COTAS DE FDO DE INV CAIXA BRASIL DISPONIBILIDADES RENDA FIXA SIMPLES	2.44118400	295352.09554052	1.055.256.446,0
-	07/03/2024	Resgate	0,50	14.508.643/0001-55	FDO DE INV EM COTAS DE FDO DE INV CAIXA BRASIL DISPONIBILIDADES RENDA FIXA SIMPLES	2.44118400	0.20481865	1.055.256.446,0
-	06/03/2024	Aplicação	150.006,22	14.508.643/0001-55	FDO DE INV EM COTAS DE FDO DE INV CAIXA BRASIL DISPONIBILIDADES RENDA FIXA SIMPLES	2.44026000	61471.40878431	1.017.478.941,9
-	05/03/2024	Aplicação	4.229,25	14.508.643/0001-55	FDO DE INV EM COTAS DE FDO DE INV CAIXA BRASIL DISPONIBILIDADES RENDA FIXA SIMPLES	2.43933200	1733.77383644	1.004.432.346,2
-	05/03/2024	Resgate	15.009,08	14.508.643/0001-55	FDO DE INV EM COTAS DE FDO DE INV CAIXA BRASIL DISPONIBILIDADES RENDA FIXA SIMPLES	2.43933200	6152.94679035	1.004.432.346,2
-	04/03/2024	Aplicação	3.970,54	14.508.643/0001-55	FDO DE INV EM COTAS DE FDO DE INV CAIXA BRASIL DISPONIBILIDADES RENDA FIXA SIMPLES	2.43840700	1628.33358008	1.022.744.656,1
-	04/03/2024	Resgate	29.694,77	14.508.643/0001-55	FDO DE INV EM COTAS DE FDO DE INV CAIXA BRASIL DISPONIBILIDADES RENDA FIXA SIMPLES	2.43840700	12177.93830152	1.022.744.656,1
-	04/03/2024	Resgate	1,59	14.508.643/0001-55	FDO DE INV EM COTAS DE FDO DE INV CAIXA BRASIL DISPONIBILIDADES RENDA FIXA SIMPLES	2.43840700	0.65206506	1.022.744.656,1
-	29/02/2024	Resgate	96,99	14.508.643/0001-55	FDO DE INV EM COTAS DE FDO DE INV CAIXA BRASIL DISPONIBILIDADES RENDA FIXA SIMPLES	2.43655700	39.80616911	1.070.041.866,6
-	29/02/2024	Resgate	1.399,27	14.508.643/0001-55	FDO DE INV EM COTAS DE FDO DE INV CAIXA BRASIL DISPONIBILIDADES RENDA FIXA SIMPLES	2.43655700	574.28166056	1.070.041.866,6
-	29/02/2024	Resgate	4,50	14.508.643/0001-55	FDO DE INV EM COTAS DE FDO DE INV CAIXA BRASIL DISPONIBILIDADES RENDA FIXA SIMPLES	2.43655700	1.84686835	1.070.041.866,6
-	28/02/2024	Aplicação	3.156,91	14.508.643/0001-55	FDO DE INV EM COTAS DE FDO DE INV CAIXA BRASIL DISPONIBILIDADES RENDA FIXA SIMPLES	2.43563300	1296.13533730	1.039.071.318,98
-	28/02/2024	Resgate	141,18	14.508.643/0001-55	FDO DE INV EM COTAS DE FDO DE INV CAIXA BRASIL DISPONIBILIDADES RENDA FIXA SIMPLES	2.43563300	57.96439776	1.039.071.318,98
-	27/02/2024	Resgate	260.053,26	14.508.643/0001-55	FDO DE INV EM COTAS DE FDO DE INV CAIXA BRASIL DISPONIBILIDADES RENDA FIXA SIMPLES	2.43471100	106810.73030844	1.177.714.743,09
-	26/02/2024	Aplicação	7.700.000,00	14.508.605/0001-00	FUNDO DE INVESTIMENTO CAIXA BRASIL IRF-M TITULOS PUBLICOS RENDA FIXA LONGO PRAZO	2.93619400	2622442.52253087	2.415.843.930,06

Número da APR	Data da operação	Tipo da operação	Valor	CNPJ do ativo	Nome do ativo	Valor da unit	Quantidade de cotas	R. divalutiv
-	26/02/2024	Resgate	7.700.000,00	14.508.643/0001-55	FDO DE INV EM COTAS DE FDO DE INV CAIXA BRASIL DISPONIBILIDADES RENDA FIXA SIMPLES	2.43378600	3163795,00909283	1.109.529.092,6
-	22/02/2024	Aplicação	3.400.000,00	14.508.643/0001-55	FDO DE INV EM COTAS DE FDO DE INV CAIXA BRASIL DISPONIBILIDADES RENDA FIXA SIMPLES	2.43194100	1398060,23254676	1.211.466.679,9
-	21/02/2024	Resgate	6,36	14.508.643/0001-55	FDO DE INV EM COTAS DE FDO DE INV CAIXA BRASIL DISPONIBILIDADES RENDA FIXA SIMPLES	2.43102000	2.61618580	1.173.822.047,5
-	19/02/2024	Resgate	5.372,00	14.508.643/0001-55	FDO DE INV EM COTAS DE FDO DE INV CAIXA BRASIL DISPONIBILIDADES RENDA FIXA SIMPLES	2.42917300	2211,45221028	1.071.406.195,5
-	19/02/2024	Resgate	674.093,21	14.508.643/0001-55	FDO DE INV EM COTAS DE FDO DE INV CAIXA BRASIL DISPONIBILIDADES RENDA FIXA SIMPLES	2.42917300	277499,05420487	1.071.406.195,5
-	16/02/2024	Aplicação	109.181,44	14.508.643/0001-55	FDO DE INV EM COTAS DE FDO DE INV CAIXA BRASIL DISPONIBILIDADES RENDA FIXA SIMPLES	2.42825100	44962,99600000	1.094.469.078,5
-	15/02/2024	Aplicação	300.000,00	14.508.643/0001-55	FDO DE INV EM COTAS DE FDO DE INV CAIXA BRASIL DISPONIBILIDADES RENDA FIXA SIMPLES	2.42733100	123592,53847127	1.049.419.404,9
-	15/02/2024	Aplicação	411.810,60	14.508.643/0001-55	FDO DE INV EM COTAS DE FDO DE INV CAIXA BRASIL DISPONIBILIDADES RENDA FIXA SIMPLES	2.42733100	169655,72474459	1.049.419.404,9
-	08/02/2024	Aplicação	3.089.045,12	14.508.643/0001-55	FDO DE INV EM COTAS DE FDO DE INV CAIXA BRASIL DISPONIBILIDADES RENDA FIXA SIMPLES	2.42457100	1274058,42930564	904.848.805,52
-	07/02/2024	Aplicação	149.764,08	14.508.643/0001-55	FDO DE INV EM COTAS DE FDO DE INV CAIXA BRASIL DISPONIBILIDADES RENDA FIXA SIMPLES	2.42365200	61792,73262003	901.215.517,26
-	07/02/2024	Resgate	27,00	14.508.643/0001-55	FDO DE INV EM COTAS DE FDO DE INV CAIXA BRASIL DISPONIBILIDADES RENDA FIXA SIMPLES	2.42365200	11.14021320	901.215.517,26
-	06/02/2024	Aplicação	4.711,41	14.508.643/0001-55	FDO DE INV EM COTAS DE FDO DE INV CAIXA BRASIL DISPONIBILIDADES RENDA FIXA SIMPLES	2.42273400	1944,66664520	836.188.881,05
-	06/02/2024	Resgate	16,15	14.508.643/0001-55	FDO DE INV EM COTAS DE FDO DE INV CAIXA BRASIL DISPONIBILIDADES RENDA FIXA SIMPLES	2.42273400	6.66602277	836.188.881,05
-	05/02/2024	Aplicação	1.119.810,53	14.508.643/0001-55	FDO DE INV EM COTAS DE FDO DE INV CAIXA BRASIL DISPONIBILIDADES RENDA FIXA SIMPLES	2.42181200	462385,40811591	835.962.694,25
-	05/02/2024	Resgate	11.236,07	14.508.643/0001-55	FDO DE INV EM COTAS DE FDO DE INV CAIXA BRASIL DISPONIBILIDADES RENDA FIXA SIMPLES	2.42181200	4639,53023604	835.962.694,25
-	02/02/2024	Aplicação	3.603,55	14.508.643/0001-55	FDO DE INV EM COTAS DE FDO DE INV CAIXA BRASIL DISPONIBILIDADES RENDA FIXA SIMPLES	2.42089300	1488,52097139	913.963.536,06
-	02/02/2024	Resgate	3,18	14.508.643/0001-55	FDO DE INV EM COTAS DE FDO DE INV CAIXA BRASIL DISPONIBILIDADES RENDA FIXA SIMPLES	2.42089300	1.31356487	913.963.536,06
-	02/02/2024	Resgate	18.748,95	14.508.643/0001-55	FDO DE INV EM COTAS DE FDO DE INV CAIXA BRASIL DISPONIBILIDADES RENDA FIXA SIMPLES	2.42089300	7744,64216304	913.963.536,06
-	01/02/2024	Resgate	29.275,38	14.508.643/0001-55	FDO DE INV EM COTAS DE FDO DE INV CAIXA BRASIL DISPONIBILIDADES RENDA FIXA SIMPLES	2.41997500	12097,38943584	927.329.740,08
-	01/02/2024	Resgate	1.480,93	14.508.643/0001-55	FDO DE INV EM COTAS DE FDO DE INV CAIXA BRASIL DISPONIBILIDADES RENDA FIXA SIMPLES	2.41997500	611,96086736	927.329.740,08
-	31/01/2024	Resgate	4.115,26	14.508.643/0001-55	FDO DE INV EM COTAS DE FDO DE INV CAIXA BRASIL DISPONIBILIDADES RENDA FIXA SIMPLES	2.41901600	1701,21239380	908.439.964,55
-	30/01/2024	Aplicação	179.911,07	14.508.643/0001-55	FDO DE INV EM COTAS DE FDO DE INV CAIXA BRASIL DISPONIBILIDADES RENDA FIXA SIMPLES	2.41805400	74403,24740473	936.025.591,78
-	30/01/2024	Resgate	224.432,53	14.508.643/0001-55	FDO DE INV EM COTAS DE FDO DE INV CAIXA BRASIL DISPONIBILIDADES RENDA FIXA SIMPLES	2.41805400	92815,35069109	936.025.591,78
-	30/01/2024	Resgate	175.806,58	14.508.643/0001-55	FDO DE INV EM COTAS DE FDO DE INV CAIXA BRASIL DISPONIBILIDADES RENDA FIXA SIMPLES	2.41805400	72705,81219443	936.025.591,78
-	26/01/2024	Resgate	4,50	14.508.643/0001-55	FDO DE INV EM COTAS DE FDO DE INV CAIXA BRASIL DISPONIBILIDADES RENDA FIXA SIMPLES	2.41613600	1.86247794	1.064.186.708,38
-	24/01/2024	Aplicação	3.753,06	14.508.643/0001-55	FDO DE INV EM COTAS DE FDO DE INV CAIXA BRASIL DISPONIBILIDADES RENDA FIXA SIMPLES	2.41421700	1554,56613884	1.073.053.157,38
-	22/01/2024	Aplicação	3.000.000,00	05.964.067/0001-60	FINACAP MAURITSSTAD FUNDO DE INVESTIMENTO EM AÇÕES	13.73863630	218362,28388985	399.104.481,86
-	19/01/2024	Resgate	3.000.000,00	14.508.643/0001-55	FDO DE INV EM COTAS DE FDO DE INV CAIXA BRASIL DISPONIBILIDADES RENDA FIXA SIMPLES	2.41134000	1244121,52579064	1.207.627.275,0
-	18/01/2024	Aplicação	395.146,62	14.508.643/0001-55	FDO DE INV EM COTAS DE FDO DE INV CAIXA BRASIL DISPONIBILIDADES RENDA FIXA SIMPLES	2.41038400	163935,13232746	1.032.854.585,68

Número da APR	Data da operação	Tipo de operação	Valor	CNPJ do ativo	Nome do ativo	Valor da cota	Quantidade de cotas	PL do ativo
-	18/01/2024	Aplicação	2.500.000,00	03.399.411/0001-90	BRABESCO FUNDO DE INVESTIMENTO FINANCEIRO RENDA FIXA REFERENCIADA DI PREMIUM + RESP LIMITADA	16.65543290	150101.17209262	10.432.240.516,00
-	18/01/2024	Aplicação	5.000.000,00	14.508.605/0001-00	FUNDO DE INVESTIMENTO CAIXA BRASIL IRF-M TITULOS PUBLICOS RENDA FIXA LONGO PRAZO	2.91575000	1714824.65917860	2.374.266.030,40
-	18/01/2024	Resgate	399.251,11	50.803.936/0001-29	FDO DE INV EM COTAS DE FDO'S DE INV CAIXA AUTOMÁTICO POLIS RENDA FIXA CURTO PRAZO	1.05291600	0.01452207	19.021.402.500,70
-	18/01/2024	Resgate	399.251,11	50.803.936/0001-29	FDO DE INV EM COTAS DE FDO'S DE INV CAIXA AUTOMÁTICO POLIS RENDA FIXA CURTO PRAZO	1.05291600	379186.09841621	19.021.402.500,70
-	18/01/2024	Resgate	7.500.000,00	14.508.643/0001-55	FDO DE INV EM COTAS DE FDO'S DE INV CAIXA BRASIL DISPONIBILIDADES RENDA FIXA SIMPLES	2.41038400	3111537.41478536	1.032.854.585,60
-	17/01/2024	Aplicação	300.000,00	50.803.936/0001-29	FDO DE INV EM COTAS DE FDO'S DE INV CAIXA AUTOMÁTICO POLIS RENDA FIXA CURTO PRAZO	1.05259100	285010.98717356	18.728.535.915,50
-	17/01/2024	Resgate	300.000,00	14.508.643/0001-55	FDO DE INV EM COTAS DE FDO'S DE INV CAIXA BRASIL DISPONIBILIDADES RENDA FIXA SIMPLES	2.40942900	124510.82808416	1.045.022.135,70
-	09/01/2024	Aplicação	393,96	14.508.643/0001-55	FDO DE INV EM COTAS DE FDO'S DE INV CAIXA BRASIL DISPONIBILIDADES RENDA FIXA SIMPLES	2.40369800	163.89746133	1.025.050.059,20
-	08/01/2024	Aplicação	2.978,23	14.508.643/0001-55	FDO DE INV EM COTAS DE FDO'S DE INV CAIXA BRASIL DISPONIBILIDADES RENDA FIXA SIMPLES	2.40274500	1239.51147542	1.026.571.805,30
-	04/01/2024	Aplicação	2.365.226,61	14.508.643/0001-55	FDO DE INV EM COTAS DE FDO'S DE INV CAIXA BRASIL DISPONIBILIDADES RENDA FIXA SIMPLES	2.40083300	985169.15170693	962.981.344,00
-	04/01/2024	Resgate	28.428,84	50.803.936/0001-29	FDO DE INV EM COTAS DE FDO'S DE INV CAIXA AUTOMÁTICO POLIS RENDA FIXA CURTO PRAZO	1.04968900	27083.10747278	17.396.297.762,20
-	03/01/2024	Resgate	1,59	50.803.936/0001-29	FDO DE INV EM COTAS DE FDO'S DE INV CAIXA AUTOMÁTICO POLIS RENDA FIXA CURTO PRAZO	1.04936800	1.51519772	17.542.007.507,50
-	02/01/2024	Aplicação	730.461,52	14.508.643/0001-55	FDO DE INV EM COTAS DE FDO'S DE INV CAIXA BRASIL DISPONIBILIDADES RENDA FIXA SIMPLES	2.39892700	304495.10135156	1.000.350.032,00
-	02/01/2024	Resgate	18,20	50.803.936/0001-29	FDO DE INV EM COTAS DE FDO'S DE INV CAIXA AUTOMÁTICO POLIS RENDA FIXA CURTO PRAZO	1.04904800	17.34906315	18.064.484.617,90
-	02/01/2024	Resgate	4,50	14.508.643/0001-55	FDO DE INV EM COTAS DE FDO'S DE INV CAIXA BRASIL DISPONIBILIDADES RENDA FIXA SIMPLES	2.39892700	1.87583866	1.000.350.032,00

Plano de Taxa de Administração

Número da APR	Data da operação	Tipo de operação	Valor	CNPJ do ativo	Nome do ativo	Valor da cota	Quantidade de cotas	PL do ativo
-	30/12/2024	Resgate	21.815,74	14.508.643/0001-55	FDO DE INV EM COTAS DE FDO'S DE INV CAIXA BRASIL DISPONIBILIDADES RENDA FIXA SIMPLES	2.63073300	8292.64695429	1.290.406.733,83
-	27/12/2024	Resgate	3,44	14.508.643/0001-55	FDO DE INV EM COTAS DE FDO'S DE INV CAIXA BRASIL DISPONIBILIDADES RENDA FIXA SIMPLES	2.62964500	1.30816137	1.319.996.260,50

Número da APR	Data da operação	Tipo de operação	Valor	CHP/Ativo	Fluxo de caixa	Valor de entrada	Quilômetros em caixa	Quilômetros em caixa
-	26/12/2024	Resgate	73.207,65	14.508.643/0001-55	FDO DE INV EM COTAS DE FDOS DE INV CAIXA BRASIL DISPONIBILIDADES RENDA FIXA SIMPLES	2.62855500	27850.91048123	1.456.394.233,8
-	24/12/2024	Resgate	3.650,00	14.508.643/0001-55	FDO DE INV EM COTAS DE FDOS DE INV CAIXA BRASIL DISPONIBILIDADES RENDA FIXA SIMPLES	2.62746800	1389.17010597	1.397.360.911,6
-	24/12/2024	Resgate	1,59	14.508.643/0001-55	FDO DE INV EM COTAS DE FDOS DE INV CAIXA BRASIL DISPONIBILIDADES RENDA FIXA SIMPLES	2.62746800	0.60514533	1.397.360.911,6
-	23/12/2024	Resgate	5.761,52	14.508.643/0001-55	FDO DE INV EM COTAS DE FDOS DE INV CAIXA BRASIL DISPONIBILIDADES RENDA FIXA SIMPLES	2.62638000	2193.71149643	1.385.778.415,1
-	23/12/2024	Resgate	29,95	14.508.643/0001-55	FDO DE INV EM COTAS DE FDOS DE INV CAIXA BRASIL DISPONIBILIDADES RENDA FIXA SIMPLES	2.62638000	11.40352881	1.385.778.415,1
-	20/12/2024	Resgate	3,44	14.508.643/0001-55	FDO DE INV EM COTAS DE FDOS DE INV CAIXA BRASIL DISPONIBILIDADES RENDA FIXA SIMPLES	2.62529200	1.31033043	1.496.436.953,6
-	20/12/2024	Resgate	3.884,24	14.508.643/0001-55	FDO DE INV EM COTAS DE FDOS DE INV CAIXA BRASIL DISPONIBILIDADES RENDA FIXA SIMPLES	2.62529200	1479.54589432	1.496.436.953,6
-	19/12/2024	Resgate	40.190,84	14.508.643/0001-55	FDO DE INV EM COTAS DE FDOS DE INV CAIXA BRASIL DISPONIBILIDADES RENDA FIXA SIMPLES	2.62420300	15315.44625168	1.475.520.920,7
-	19/12/2024	Resgate	4,44	14.508.643/0001-55	FDO DE INV EM COTAS DE FDOS DE INV CAIXA BRASIL DISPONIBILIDADES RENDA FIXA SIMPLES	2.62420300	1.69194228	1.475.520.920,7
-	18/12/2024	Resgate	500.000,00	14.508.643/0001-55	FDO DE INV EM COTAS DE FDOS DE INV CAIXA BRASIL DISPONIBILIDADES RENDA FIXA SIMPLES	2.62311800	190612.85081342	1.328.966.313,0
-	18/12/2024	Resgate	5.942,33	14.508.643/0001-55	FDO DE INV EM COTAS DE FDOS DE INV CAIXA BRASIL DISPONIBILIDADES RENDA FIXA SIMPLES	2.62311800	2646.59462518	1.328.966.313,0
-	17/12/2024	Resgate	5.309,20	14.508.643/0001-55	FDO DE INV EM COTAS DE FDOS DE INV CAIXA BRASIL DISPONIBILIDADES RENDA FIXA SIMPLES	2.62203300	2024.84102984	1.381.101.181,8
-	16/12/2024	Resgate	23.586,65	14.508.643/0001-55	FDO DE INV EM COTAS DE FDOS DE INV CAIXA BRASIL DISPONIBILIDADES RENDA FIXA SIMPLES	2.62094600	8999.28880641	1.359.453.775,7
-	13/12/2024	Aplicação	421.622,63	14.508.643/0001-55	FDO DE INV EM COTAS DE FDOS DE INV CAIXA BRASIL DISPONIBILIDADES RENDA FIXA SIMPLES	2.61986100	160933.20599833	1.355.151.720,9
-	11/12/2024	Resgate	778,69	14.508.643/0001-55	FDO DE INV EM COTAS DE FDOS DE INV CAIXA BRASIL DISPONIBILIDADES RENDA FIXA SIMPLES	2.61778300	297.46163070	1.454.747.090,4
-	09/12/2024	Resgate	0,50	14.508.643/0001-55	FDO DE INV EM COTAS DE FDOS DE INV CAIXA BRASIL DISPONIBILIDADES RENDA FIXA SIMPLES	2.61579800	0.19114626	1.344.498.966,8
-	06/12/2024	Aplicação	21.815,74	14.508.643/0001-55	FDO DE INV EM COTAS DE FDOS DE INV CAIXA BRASIL DISPONIBILIDADES RENDA FIXA SIMPLES	2.61480700	8343.15496325	1.362.003.114,7
-	06/12/2024	Resgate	3,44	14.508.643/0001-55	FDO DE INV EM COTAS DE FDOS DE INV CAIXA BRASIL DISPONIBILIDADES RENDA FIXA SIMPLES	2.61480700	1.31558467	1.362.003.114,7
-	05/12/2024	Resgate	350,00	14.508.643/0001-55	FDO DE INV EM COTAS DE FDOS DE INV CAIXA BRASIL DISPONIBILIDADES RENDA FIXA SIMPLES	2.61381500	133.90389144	1.272.103.200,0
-	04/12/2024	Resgate	6.300,00	14.508.643/0001-55	FDO DE INV EM COTAS DE FDOS DE INV CAIXA BRASIL DISPONIBILIDADES RENDA FIXA SIMPLES	2.61282500	2411.18329777	1.279.837.142,1
-	04/12/2024	Resgate	6,88	14.508.643/0001-55	FDO DE INV EM COTAS DE FDOS DE INV CAIXA BRASIL DISPONIBILIDADES RENDA FIXA SIMPLES	2.61282500	2.63316525	1.279.837.142,1
-	03/12/2024	Resgate	0,50	14.508.643/0001-55	FDO DE INV EM COTAS DE FDOS DE INV CAIXA BRASIL DISPONIBILIDADES RENDA FIXA SIMPLES	2.61183200	0.19143651	1.234.681.358,1
-	02/12/2024	Resgate	6.224,00	14.508.643/0001-55	FDO DE INV EM COTAS DE FDOS DE INV CAIXA BRASIL DISPONIBILIDADES RENDA FIXA SIMPLES	2.61084200	2383.90526887	1.242.893.789,2
-	02/12/2024	Resgate	0,50	14.508.643/0001-55	FDO DE INV EM COTAS DE FDOS DE INV CAIXA BRASIL DISPONIBILIDADES RENDA FIXA SIMPLES	2.61084200	0.19150910	1.242.893.789,2
-	29/11/2024	Resgate	3.996,73	14.508.643/0001-55	FDO DE INV EM COTAS DE FDOS DE INV CAIXA BRASIL DISPONIBILIDADES RENDA FIXA SIMPLES	2.60985300	1531.40042753	1.247.283.464,7
-	29/11/2024	Resgate	30,28	14.508.643/0001-55	FDO DE INV EM COTAS DE FDOS DE INV CAIXA BRASIL DISPONIBILIDADES RENDA FIXA SIMPLES	2.60985300	11.60218602	1.247.283.464,7
-	28/11/2024	Resgate	15.199,83	14.508.643/0001-55	FDO DE INV EM COTAS DE FDOS DE INV CAIXA BRASIL DISPONIBILIDADES RENDA FIXA SIMPLES	2.60886300	5826.22774749	1.333.370.615,3
-	27/11/2024	Resgate	93,50	14.508.643/0001-55	FDO DE INV EM COTAS DE FDOS DE INV CAIXA BRASIL DISPONIBILIDADES RENDA FIXA SIMPLES	2.60787500	35.85294541	1.372.321.217,7
-	26/11/2024	Resgate	60.921,40	14.508.643/0001-55	FDO DE INV EM COTAS DE FDOS DE INV CAIXA BRASIL DISPONIBILIDADES RENDA FIXA SIMPLES	2.60688800	23369.39676733	1.353.474.719,5
-	25/11/2024	Resgate	3,44	14.508.643/0001-55	FDO DE INV EM COTAS DE FDOS DE INV CAIXA BRASIL DISPONIBILIDADES RENDA FIXA SIMPLES	2.60589800	1.32008237	1.447.364.564,47
-	22/11/2024	Resgate	550,00	14.508.643/0001-55	FDO DE INV EM COTAS DE FDOS DE INV CAIXA BRASIL DISPONIBILIDADES RENDA FIXA SIMPLES	2.60491000	211.13973227	1.345.820.804,79
-	22/11/2024	Resgate	3,44	14.508.643/0001-55	FDO DE INV EM COTAS DE FDOS DE INV CAIXA BRASIL DISPONIBILIDADES RENDA FIXA SIMPLES	2.60491000	1.32058305	1.345.820.804,79
-	21/11/2024	Resgate	6.300,00	14.508.643/0001-55	FDO DE INV EM COTAS DE FDOS DE INV CAIXA BRASIL DISPONIBILIDADES RENDA FIXA SIMPLES	2.60392400	2419.42545174	1.385.433.609,76
-	19/11/2024	Resgate	240,00	14.508.643/0001-55	FDO DE INV EM COTAS DE FDOS DE INV CAIXA BRASIL DISPONIBILIDADES RENDA FIXA SIMPLES	2.60293800	92.20350235	1.332.200.591,96

Número da APPI	Data da operação	Tipo de operação	Valor	CNPJ ativo	Fluxo de caixa	Valor da entry	Quilômetro da entry	Descrição
-	19/11/2024	Resgate	3,94	14.508.643/0001-55	FDO DE INV EM COTAS DE FDOS DE INV CAIXA BRASIL DISPONIBILIDADES RENDA FIXA SIMPLES	2.60293800	1.51367416	1.332.200.591,9
-	18/11/2024	Resgate	926,75	14.508.643/0001-55	FDO DE INV EM COTAS DE FDOS DE INV CAIXA BRASIL DISPONIBILIDADES RENDA FIXA SIMPLES	2.60195000	356.17517631	1.326.453.673,1
-	14/11/2024	Resgate	14.867,50	14.508.643/0001-55	FDO DE INV EM COTAS DE FDOS DE INV CAIXA BRASIL DISPONIBILIDADES RENDA FIXA SIMPLES	2.60096400	5716.14985828	1.285.205.049,3
-	13/11/2024	Resgate	22,20	14.508.643/0001-55	FDO DE INV EM COTAS DE FDOS DE INV CAIXA BRASIL DISPONIBILIDADES RENDA FIXA SIMPLES	2.59997900	8.53853050	1.254.779.457,2
-	12/11/2024	Aplicação	421.622,62	14.508.643/0001-55	FDO DE INV EM COTAS DE FDOS DE INV CAIXA BRASIL DISPONIBILIDADES RENDA FIXA SIMPLES	2.59899600	162225.19003492	1.207.437.897,1
-	12/11/2024	Resgate	10,82	14.508.643/0001-55	FDO DE INV EM COTAS DE FDOS DE INV CAIXA BRASIL DISPONIBILIDADES RENDA FIXA SIMPLES	2.59899600	4.16314608	1.207.437.897,1
-	11/11/2024	Resgate	13.582,62	14.508.643/0001-55	FDO DE INV EM COTAS DE FDOS DE INV CAIXA BRASIL DISPONIBILIDADES RENDA FIXA SIMPLES	2.59801100	5228.08409972	1.227.227.493,0
-	08/11/2024	Resgate	13.479,00	14.508.643/0001-55	FDO DE INV EM COTAS DE FDOS DE INV CAIXA BRASIL DISPONIBILIDADES RENDA FIXA SIMPLES	2.59702800	5190.16352538	1.227.902.176,4
-	07/11/2024	Resgate	14.628,00	14.508.643/0001-55	FDO DE INV EM COTAS DE FDOS DE INV CAIXA BRASIL DISPONIBILIDADES RENDA FIXA SIMPLES	2.59604400	5634.72730046	1.185.701.327,6
-	06/11/2024	Resgate	33.846,23	14.508.643/0001-55	FDO DE INV EM COTAS DE FDOS DE INV CAIXA BRASIL DISPONIBILIDADES RENDA FIXA SIMPLES	2.59510700	13042.32542242	1.137.417.509,3
-	05/11/2024	Resgate	1.105,80	14.508.643/0001-55	FDO DE INV EM COTAS DE FDOS DE INV CAIXA BRASIL DISPONIBILIDADES RENDA FIXA SIMPLES	2.59416900	426.26367056	1.164.898.022,1
-	05/11/2024	Resgate	778,69	14.508.643/0001-55	FDO DE INV EM COTAS DE FDOS DE INV CAIXA BRASIL DISPONIBILIDADES RENDA FIXA SIMPLES	2.59416900	300.16934132	1.164.898.022,1
-	04/11/2024	Resgate	3,94	14.508.643/0001-55	FDO DE INV EM COTAS DE FDOS DE INV CAIXA BRASIL DISPONIBILIDADES RENDA FIXA SIMPLES	2.59323200	1.51933957	1.171.001.910,6
-	01/11/2024	Resgate	3,94	14.508.643/0001-55	FDO DE INV EM COTAS DE FDOS DE INV CAIXA BRASIL DISPONIBILIDADES RENDA FIXA SIMPLES	2.59229500	1.51988875	1.177.102.088,9
-	31/10/2024	Resgate	2.610,05	14.508.643/0001-55	FDO DE INV EM COTAS DE FDOS DE INV CAIXA BRASIL DISPONIBILIDADES RENDA FIXA SIMPLES	2.59135900	1007.21281768	1.224.652.546,1
-	31/10/2024	Resgate	33,39	14.508.643/0001-55	FDO DE INV EM COTAS DE FDOS DE INV CAIXA BRASIL DISPONIBILIDADES RENDA FIXA SIMPLES	2.59135900	12.88513093	1.224.652.546,1
-	30/10/2024	Resgate	6.430,00	14.508.643/0001-55	FDO DE INV EM COTAS DE FDOS DE INV CAIXA BRASIL DISPONIBILIDADES RENDA FIXA SIMPLES	2.59042000	2482.22295998	1.279.114.288,9
-	30/10/2024	Resgate	0,50	14.508.643/0001-55	FDO DE INV EM COTAS DE FDOS DE INV CAIXA BRASIL DISPONIBILIDADES RENDA FIXA SIMPLES	2.59042000	0.19301889	1.279.114.288,9
-	29/10/2024	Resgate	59.484,78	14.508.643/0001-55	FDO DE INV EM COTAS DE FDOS DE INV CAIXA BRASIL DISPONIBILIDADES RENDA FIXA SIMPLES	2.58948400	22971.67312098	1.318.708.334,4
-	28/10/2024	Resgate	920,00	14.508.643/0001-55	FDO DE INV EM COTAS DE FDOS DE INV CAIXA BRASIL DISPONIBILIDADES RENDA FIXA SIMPLES	2.58854700	355.41174257	1.311.838.908,6
-	24/10/2024	Resgate	7,38	14.508.643/0001-55	FDO DE INV EM COTAS DE FDOS DE INV CAIXA BRASIL DISPONIBILIDADES RENDA FIXA SIMPLES	2.58667500	2.85308359	1.469.233.734,4
-	22/10/2024	Resgate	7.400,00	14.508.643/0001-55	FDO DE INV EM COTAS DE FDOS DE INV CAIXA BRASIL DISPONIBILIDADES RENDA FIXA SIMPLES	2.58480600	2862.88410039	1.328.555.930,2
-	21/10/2024	Resgate	34,40	14.508.643/0001-55	FDO DE INV EM COTAS DE FDOS DE INV CAIXA BRASIL DISPONIBILIDADES RENDA FIXA SIMPLES	2.58387000	13.31336329	1.286.077.957,5
-	18/10/2024	Resgate	8,09	14.508.643/0001-55	FDO DE INV EM COTAS DE FDOS DE INV CAIXA BRASIL DISPONIBILIDADES RENDA FIXA SIMPLES	2.58293600	3.13209464	1.309.157.960,4
-	17/10/2024	Resgate	23.112,43	14.508.643/0001-55	FDO DE INV EM COTAS DE FDOS DE INV CAIXA BRASIL DISPONIBILIDADES RENDA FIXA SIMPLES	2.58200100	8951.36369041	1.210.872.170,5
-	16/10/2024	Resgate	19.016,72	14.508.643/0001-55	FDO DE INV EM COTAS DE FDOS DE INV CAIXA BRASIL DISPONIBILIDADES RENDA FIXA SIMPLES	2.58106800	7367.77179059	1.237.702.722,2
-	15/10/2024	Resgate	3,44	14.508.643/0001-55	FDO DE INV EM COTAS DE FDOS DE INV CAIXA BRASIL DISPONIBILIDADES RENDA FIXA SIMPLES	2.58013500	1.33326357	1.241.558.192,4
-	14/10/2024	Aplicação	421.622,62	14.508.643/0001-55	FDO DE INV EM COTAS DE FDOS DE INV CAIXA BRASIL DISPONIBILIDADES RENDA FIXA SIMPLES	2.57920400	163470.05510227	1.200.660.155,6
-	11/10/2024	Resgate	1.669,89	14.508.643/0001-55	FDO DE INV EM COTAS DE FDOS DE INV CAIXA BRASIL DISPONIBILIDADES RENDA FIXA SIMPLES	2.57827100	647.67823088	1.154.292.797,3
-	11/10/2024	Resgate	3,44	14.508.643/0001-55	FDO DE INV EM COTAS DE FDOS DE INV CAIXA BRASIL DISPONIBILIDADES RENDA FIXA SIMPLES	2.57827100	1.33422747	1.154.292.797,3
-	10/10/2024	Resgate	926,75	14.508.643/0001-55	FDO DE INV EM COTAS DE FDOS DE INV CAIXA BRASIL DISPONIBILIDADES RENDA FIXA SIMPLES	2.57733900	359.57629167	1.190.899.827,40
-	09/10/2024	Resgate	11.924,21	14.508.643/0001-55	FDO DE INV EM COTAS DE FDOS DE INV CAIXA BRASIL DISPONIBILIDADES RENDA FIXA SIMPLES	2.57640900	4628.22867022	1.197.786.483,86
-	09/10/2024	Resgate	1.778,69	14.508.643/0001-55	FDO DE INV EM COTAS DE FDOS DE INV CAIXA BRASIL DISPONIBILIDADES RENDA FIXA SIMPLES	2.57640900	690.37563523	1.197.786.483,86
-	04/10/2024	Resgate	3,44	14.508.643/0001-55	FDO DE INV EM COTAS DE FDOS DE INV CAIXA BRASIL DISPONIBILIDADES RENDA FIXA SIMPLES	2.57361700	1.33664022	1.101.522.604,95

Número da APP	Data da operação	Tipo de operação	Valor	CNPJ do ativo	Nome do ativo	Valor da entry	Quantidade da entry	Observação
-	02/10/2024	Resgate	11.850,42	14.508.643/0001-55	FDO DE INV EM COTAS DE FDOS DE INV CAIXA BRASIL DISPONIBILIDADES RENDA FIXA SIMPLES	2.57175600	4607.90992614	1.132.352.608,00
-	02/10/2024	Resgate	0,50	14.508.643/0001-55	FDO DE INV EM COTAS DE FDOS DE INV CAIXA BRASIL DISPONIBILIDADES RENDA FIXA SIMPLES	2.57175600	0.19441969	1.132.352.608,00
-	30/09/2024	Resgate	15.208,56	14.508.643/0001-55	FDO DE INV EM COTAS DE FDOS DE INV CAIXA BRASIL DISPONIBILIDADES RENDA FIXA SIMPLES	2.56989800	5917.96250279	1.178.841.947,20
-	30/09/2024	Resgate	3,44	14.508.643/0001-55	FDO DE INV EM COTAS DE FDOS DE INV CAIXA BRASIL DISPONIBILIDADES RENDA FIXA SIMPLES	2.56989800	1.33857453	1.178.841.947,20
-	27/09/2024	Resgate	36,83	14.508.643/0001-55	FDO DE INV EM COTAS DE FDOS DE INV CAIXA BRASIL DISPONIBILIDADES RENDA FIXA SIMPLES	2.56896800	14.33649621	1.261.108.880,50
-	26/09/2024	Resgate	8.280,13	14.508.643/0001-55	FDO DE INV EM COTAS DE FDOS DE INV CAIXA BRASIL DISPONIBILIDADES RENDA FIXA SIMPLES	2.56804000	3224.29946574	1.326.055.483,70
-	25/09/2024	Resgate	59.883,45	14.508.643/0001-55	FDO DE INV EM COTAS DE FDOS DE INV CAIXA BRASIL DISPONIBILIDADES RENDA FIXA SIMPLES	2.56711100	23327.17595772	1.368.641.379,90
-	24/09/2024	Resgate	7,38	14.508.643/0001-55	FDO DE INV EM COTAS DE FDOS DE INV CAIXA BRASIL DISPONIBILIDADES RENDA FIXA SIMPLES	2.56618400	2.87586549	1.361.877.682,10
-	20/09/2024	Resgate	21.174,50	14.508.643/0001-55	FDO DE INV EM COTAS DE FDOS DE INV CAIXA BRASIL DISPONIBILIDADES RENDA FIXA SIMPLES	2.56432800	8257.32901563	1.289.739.441,60
-	18/09/2024	Resgate	3,44	14.508.643/0001-55	FDO DE INV EM COTAS DE FDOS DE INV CAIXA BRASIL DISPONIBILIDADES RENDA FIXA SIMPLES	2.56249800	1.34244007	1.245.006.351,90
-	16/09/2024	Aplicação	370.154,58	14.508.643/0001-55	FDO DE INV EM COTAS DE FDOS DE INV CAIXA BRASIL DISPONIBILIDADES RENDA FIXA SIMPLES	2.56069000	144552.67135030	1.270.170.322,60
-	13/09/2024	Resgate	2.036,21	14.508.643/0001-55	FDO DE INV EM COTAS DE FDOS DE INV CAIXA BRASIL DISPONIBILIDADES RENDA FIXA SIMPLES	2.55978700	795.46071607	1.292.049.132,40
-	12/09/2024	Resgate	0,50	14.508.643/0001-55	FDO DE INV EM COTAS DE FDOS DE INV CAIXA BRASIL DISPONIBILIDADES RENDA FIXA SIMPLES	2.55888600	0.19539753	1.369.074.781,90
-	10/09/2024	Resgate	24.889,26	14.508.643/0001-55	FDO DE INV EM COTAS DE FDOS DE INV CAIXA BRASIL DISPONIBILIDADES RENDA FIXA SIMPLES	2.55708200	9733.46181311	1.312.241.385,70
-	09/09/2024	Resgate	6,88	14.508.643/0001-55	FDO DE INV EM COTAS DE FDOS DE INV CAIXA BRASIL DISPONIBILIDADES RENDA FIXA SIMPLES	2.55618200	2.69151414	1.230.044.602,70
-	05/09/2024	Resgate	3.755,60	14.508.643/0001-55	FDO DE INV EM COTAS DE FDOS DE INV CAIXA BRASIL DISPONIBILIDADES RENDA FIXA SIMPLES	2.55438000	1470.25892780	1.188.596.120,60
-	05/09/2024	Resgate	6,88	14.508.643/0001-55	FDO DE INV EM COTAS DE FDOS DE INV CAIXA BRASIL DISPONIBILIDADES RENDA FIXA SIMPLES	2.55438000	2.69341288	1.188.596.120,60
-	04/09/2024	Resgate	3,44	14.508.643/0001-55	FDO DE INV EM COTAS DE FDOS DE INV CAIXA BRASIL DISPONIBILIDADES RENDA FIXA SIMPLES	2.55348000	1.34718110	1.357.012.658,60
-	03/09/2024	Resgate	18.392,85	14.508.643/0001-55	FDO DE INV EM COTAS DE FDOS DE INV CAIXA BRASIL DISPONIBILIDADES RENDA FIXA SIMPLES	2.55258100	7205.58916642	1.380.154.848,50
-	03/09/2024	Resgate	0,50	14.508.643/0001-55	FDO DE INV EM COTAS DE FDOS DE INV CAIXA BRASIL DISPONIBILIDADES RENDA FIXA SIMPLES	2.55258100	0.19588017	1.380.154.848,50
-	02/09/2024	Resgate	1.350,00	14.508.643/0001-55	FDO DE INV EM COTAS DE FDOS DE INV CAIXA BRASIL DISPONIBILIDADES RENDA FIXA SIMPLES	2.55168400	529.06237606	1.680.771.704,50
-	30/08/2024	Resgate	650,50	14.508.643/0001-55	FDO DE INV EM COTAS DE FDOS DE INV CAIXA BRASIL DISPONIBILIDADES RENDA FIXA SIMPLES	2.55078200	255.01983313	1.727.981.662,70
-	29/08/2024	Resgate	34,09	14.508.643/0001-55	FDO DE INV EM COTAS DE FDOS DE INV CAIXA BRASIL DISPONIBILIDADES RENDA FIXA SIMPLES	2.54988200	13.36924611	1.914.220.592,30
-	28/08/2024	Aplicação	14.778,57	14.508.643/0001-55	FDO DE INV EM COTAS DE FDOS DE INV CAIXA BRASIL DISPONIBILIDADES RENDA FIXA SIMPLES	2.54898300	5797.82995807	1.909.286.003,40
-	28/08/2024	Resgate	778,69	14.508.643/0001-55	FDO DE INV EM COTAS DE FDOS DE INV CAIXA BRASIL DISPONIBILIDADES RENDA FIXA SIMPLES	2.54898300	305.49046424	1.909.286.003,40
-	27/08/2024	Resgate	6,88	14.508.643/0001-55	FDO DE INV EM COTAS DE FDOS DE INV CAIXA BRASIL DISPONIBILIDADES RENDA FIXA SIMPLES	2.54808300	2.70006903	1.903.079.881,00
-	27/08/2024	Resgate	7.993,54	14.508.643/0001-55	FDO DE INV EM COTAS DE FDOS DE INV CAIXA BRASIL DISPONIBILIDADES RENDA FIXA SIMPLES	2.54808300	3137.07991459	1.903.079.881,00
-	26/08/2024	Resgate	68.513,59	14.508.643/0001-55	FDO DE INV EM COTAS DE FDOS DE INV CAIXA BRASIL DISPONIBILIDADES RENDA FIXA SIMPLES	2.54718300	26897.78865515	1.855.284.016,50
-	23/08/2024	Resgate	1.754,20	14.508.643/0001-55	FDO DE INV EM COTAS DE FDOS DE INV CAIXA BRASIL DISPONIBILIDADES RENDA FIXA SIMPLES	2.54628500	688.92523814	1.937.181.162,40
-	22/08/2024	Resgate	926,75	14.508.643/0001-55	FDO DE INV EM COTAS DE FDOS DE INV CAIXA BRASIL DISPONIBILIDADES RENDA FIXA SIMPLES	2.54538600	364.09016157	2.039.538.873,90
-	22/08/2024	Resgate	3,94	14.508.643/0001-55	FDO DE INV EM COTAS DE FDOS DE INV CAIXA BRASIL DISPONIBILIDADES RENDA FIXA SIMPLES	2.54538600	1.54789883	2.039.538.873,90
-	21/08/2024	Resgate	6,88	14.508.643/0001-55	FDO DE INV EM COTAS DE FDOS DE INV CAIXA BRASIL DISPONIBILIDADES RENDA FIXA SIMPLES	2.54448900	2.70388278	2.071.979.523,53
-	20/08/2024	Resgate	9.072,00	14.508.643/0001-55	FDO DE INV EM COTAS DE FDOS DE INV CAIXA BRASIL DISPONIBILIDADES RENDA FIXA SIMPLES	2.54360000	3566.59852178	2.180.115.280,84
-	19/08/2024	Resgate	31.805,83	14.508.643/0001-55	FDO DE INV EM COTAS DE FDOS DE INV CAIXA BRASIL DISPONIBILIDADES RENDA FIXA SIMPLES	2.54271700	12508.60005262	2.475.730.397,45

Número da APR	Data da operação	Tipo de operação	Valor	CNPJ ativo	Flome de invco	Valor de env	Quantidade em cotas	Saldo
-	16/08/2024	Resgate	3,94	14.508.643/0001-55	FDO DE INV EM COTAS DE FDOS DE INV CAIXA BRASIL DISPONIBILIDADES RENDA FIXA SIMPLES	2.54183900	1.55005884	4.222.739.391,1
-	15/08/2024	Resgate	7,38	14.508.643/0001-55	FDO DE INV EM COTAS DE FDOS DE INV CAIXA BRASIL DISPONIBILIDADES RENDA FIXA SIMPLES	2.54094300	2.90443351	1.375.491.844,9
-	14/08/2024	Resgate	730,00	14.508.643/0001-55	FDO DE INV EM COTAS DE FDOS DE INV CAIXA BRASIL DISPONIBILIDADES RENDA FIXA SIMPLES	2.54004700	287.39625684	1.193.293.763,4
-	14/08/2024	Resgate	4,15	14.508.643/0001-55	FDO DE INV EM COTAS DE FDOS DE INV CAIXA BRASIL DISPONIBILIDADES RENDA FIXA SIMPLES	2.54004700	1.63382804	1.193.293.763,4
-	13/08/2024	Resgate	8.732,90	14.508.643/0001-55	FDO DE INV EM COTAS DE FDOS DE INV CAIXA BRASIL DISPONIBILIDADES RENDA FIXA SIMPLES	2.53915300	3439.29648981	1.158.921.532,5
-	13/08/2024	Resgate	3,44	14.508.643/0001-55	FDO DE INV EM COTAS DE FDOS DE INV CAIXA BRASIL DISPONIBILIDADES RENDA FIXA SIMPLES	2.53915300	1.35478248	1.158.921.532,5
-	12/08/2024	Resgate	58.577,92	14.508.643/0001-55	FDO DE INV EM COTAS DE FDOS DE INV CAIXA BRASIL DISPONIBILIDADES RENDA FIXA SIMPLES	2.53825700	23078.00983116	1.160.755.386,9
-	09/08/2024	Resgate	1.910,00	14.508.643/0001-55	FDO DE INV EM COTAS DE FDOS DE INV CAIXA BRASIL DISPONIBILIDADES RENDA FIXA SIMPLES	2.53736300	752.75000069	1.269.527.038,9
-	08/08/2024	Aplicação	416.622,62	14.508.643/0001-55	FDO DE INV EM COTAS DE FDOS DE INV CAIXA BRASIL DISPONIBILIDADES RENDA FIXA SIMPLES	2.53646800	164253.05582408	1.185.402.426,9
-	07/08/2024	Resgate	778,69	14.508.643/0001-55	FDO DE INV EM COTAS DE FDOS DE INV CAIXA BRASIL DISPONIBILIDADES RENDA FIXA SIMPLES	2.53557300	307.10612552	1.182.053.954,7
-	05/08/2024	Resgate	3,94	14.508.643/0001-55	FDO DE INV EM COTAS DE FDOS DE INV CAIXA BRASIL DISPONIBILIDADES RENDA FIXA SIMPLES	2.53378700	1.55498469	1.050.306.085,3
-	02/08/2024	Resgate	6.768,16	14.508.643/0001-55	FDO DE INV EM COTAS DE FDOS DE INV CAIXA BRASIL DISPONIBILIDADES RENDA FIXA SIMPLES	2.53289400	2672.10550461	1.088.802.644,7
-	02/08/2024	Resgate	3,44	14.508.643/0001-55	FDO DE INV EM COTAS DE FDOS DE INV CAIXA BRASIL DISPONIBILIDADES RENDA FIXA SIMPLES	2.53289400	1.35813027	1.088.802.644,7
-	01/08/2024	Resgate	10.028,24	14.508.643/0001-55	FDO DE INV EM COTAS DE FDOS DE INV CAIXA BRASIL DISPONIBILIDADES RENDA FIXA SIMPLES	2.53200000	3960.60031596	1.124.116.698,5
-	01/08/2024	Resgate	26,84	14.508.643/0001-55	FDO DE INV EM COTAS DE FDOS DE INV CAIXA BRASIL DISPONIBILIDADES RENDA FIXA SIMPLES	2.53200000	10.60031596	1.124.116.698,5
-	31/07/2024	Resgate	13.711,67	14.508.643/0001-55	FDO DE INV EM COTAS DE FDOS DE INV CAIXA BRASIL DISPONIBILIDADES RENDA FIXA SIMPLES	2.53110800	5417.25995098	1.074.171.330,2
-	29/07/2024	Resgate	62.930,21	14.508.643/0001-55	FDO DE INV EM COTAS DE FDOS DE INV CAIXA BRASIL DISPONIBILIDADES RENDA FIXA SIMPLES	2.52932200	24880.26830906	1.218.371.071,7
-	25/07/2024	Resgate	18.422,28	14.508.643/0001-55	FDO DE INV EM COTAS DE FDOS DE INV CAIXA BRASIL DISPONIBILIDADES RENDA FIXA SIMPLES	2.52753900	7288.62343964	1.194.142.286,1
-	25/07/2024	Resgate	3,44	14.508.643/0001-55	FDO DE INV EM COTAS DE FDOS DE INV CAIXA BRASIL DISPONIBILIDADES RENDA FIXA SIMPLES	2.52753900	1.36100768	1.194.142.286,1
-	24/07/2024	Resgate	3,44	14.508.643/0001-55	FDO DE INV EM COTAS DE FDOS DE INV CAIXA BRASIL DISPONIBILIDADES RENDA FIXA SIMPLES	2.52664800	1.36148763	1.204.436.994,0
-	23/07/2024	Resgate	257,29	14.508.643/0001-55	FDO DE INV EM COTAS DE FDOS DE INV CAIXA BRASIL DISPONIBILIDADES RENDA FIXA SIMPLES	2.52575800	101.86644960	1.190.416.947,8
-	22/07/2024	Resgate	6.300,00	14.508.643/0001-55	FDO DE INV EM COTAS DE FDOS DE INV CAIXA BRASIL DISPONIBILIDADES RENDA FIXA SIMPLES	2.52486700	2495.18093428	1.194.544.365,5
-	17/07/2024	Resgate	0,50	14.508.643/0001-55	FDO DE INV EM COTAS DE FDOS DE INV CAIXA BRASIL DISPONIBILIDADES RENDA FIXA SIMPLES	2.52219800	0.19823979	1.139.068.095,3
-	15/07/2024	Resgate	6.166,75	14.508.643/0001-55	FDO DE INV EM COTAS DE FDOS DE INV CAIXA BRASIL DISPONIBILIDADES RENDA FIXA SIMPLES	2.52042000	2446.71523000	1.134.014.366,4
-	08/07/2024	Aplicação	79.704,38	14.508.643/0001-55	FDO DE INV EM COTAS DE FDOS DE INV CAIXA BRASIL DISPONIBILIDADES RENDA FIXA SIMPLES	2.51598000	31679.25818170	1.061.360.156,8
-	28/06/2024	Resgate	6,61	14.508.643/0001-55	FDO DE INV EM COTAS DE FDOS DE INV CAIXA BRASIL DISPONIBILIDADES RENDA FIXA SIMPLES	2.51066000	2.63277385	976.883.009,20
-	27/06/2024	Resgate	16.052,05	14.508.643/0001-55	FDO DE INV EM COTAS DE FDOS DE INV CAIXA BRASIL DISPONIBILIDADES RENDA FIXA SIMPLES	2.50977600	6395.80982526	1.074.175.451,5
-	27/06/2024	Resgate	779,69	14.508.643/0001-55	FDO DE INV EM COTAS DE FDOS DE INV CAIXA BRASIL DISPONIBILIDADES RENDA FIXA SIMPLES	2.50977600	310.66119048	1.074.175.451,5
-	25/06/2024	Resgate	37,16	14.508.643/0001-55	FDO DE INV EM COTAS DE FDOS DE INV CAIXA BRASIL DISPONIBILIDADES RENDA FIXA SIMPLES	2.50800700	14.81654557	1.113.773.158,0
-	25/06/2024	Resgate	408,23	14.508.643/0001-55	FDO DE INV EM COTAS DE FDOS DE INV CAIXA BRASIL DISPONIBILIDADES RENDA FIXA SIMPLES	2.50800700	162.77067807	1.113.773.158,0

Número da AFR	Data da operação	Tipo de operação	Valor	CNPIS do ativo	Nome do ativo	Valor Atual	Quantidade de cotas	PI, em reais
-	25/06/2024	Resgate	4.059.798,24	13.077.415/0001-05	BB PREVIDENCIÁRIO FLUXO RENDA FIXA SIMPLES FUNDO DE INVESTIMENTO EM COTAS DE FUNDOS DE INVESTIMENTO	2.84392743	1427532.29114570	5.587.587.598,24
-	24/06/2024	Resgate	0,50	14.508.643/0001-55	FDO DE INV EM COTAS DE FDO DE INV CAIXA BRASIL DISPONIBILIDADES RENDA FIXA SIMPLES	2.50712200	0.19943186	1.068.913.793,8
-	21/06/2024	Aplicação	25.151,78	14.508.643/0001-55	FDO DE INV EM COTAS DE FDO DE INV CAIXA BRASIL DISPONIBILIDADES RENDA FIXA SIMPLES	2.50623900	10035.66698946	1.169.364.621,3
-	21/06/2024	Resgate	3,44	14.508.643/0001-55	FDO DE INV EM COTAS DE FDO DE INV CAIXA BRASIL DISPONIBILIDADES RENDA FIXA SIMPLES	2.50623900	1.37257460	1.169.364.621,3
-	21/06/2024	Resgate	9.819,45	13.077.415/0001-05	BB PREVIDENCIÁRIO FLUXO RENDA FIXA SIMPLES FUNDO DE INVESTIMENTO EM COTAS DE FUNDOS DE INVESTIMENTO	2.84191144	3455.22730293	5.007.747.470,0
-	20/06/2024	Resgate	1.666,39	14.508.643/0001-55	FDO DE INV EM COTAS DE FDO DE INV CAIXA BRASIL DISPONIBILIDADES RENDA FIXA SIMPLES	2.50535500	665.13128878	1.143.143.479,5
-	20/06/2024	Resgate	10.875,84	14.508.643/0001-55	FDO DE INV EM COTAS DE FDO DE INV CAIXA BRASIL DISPONIBILIDADES RENDA FIXA SIMPLES	2.50535500	4341.03749768	1.143.143.479,5
-	20/06/2024	Resgate	59.310,72	13.077.415/0001-05	BB PREVIDENCIÁRIO FLUXO RENDA FIXA SIMPLES FUNDO DE INVESTIMENTO EM COTAS DE FUNDOS DE INVESTIMENTO	2.84091930	20877.29841634	5.090.675.854,2
-	19/06/2024	Resgate	6.300,00	14.508.643/0001-55	FDO DE INV EM COTAS DE FDO DE INV CAIXA BRASIL DISPONIBILIDADES RENDA FIXA SIMPLES	2.50447200	2515.50027311	1.115.832.024,7
-	19/06/2024	Resgate	78.974,70	13.077.415/0001-05	BB PREVIDENCIÁRIO FLUXO RENDA FIXA SIMPLES FUNDO DE INVESTIMENTO EM COTAS DE FUNDOS DE INVESTIMENTO	2.83992734	27808.70442974	5.395.809.564,6
-	18/06/2024	Resgate	52.787,63	14.508.643/0001-55	FDO DE INV EM COTAS DE FDO DE INV CAIXA BRASIL DISPONIBILIDADES RENDA FIXA SIMPLES	2.50359000	21084.77426416	1.120.589.349,8
-	18/06/2024	Resgate	26.407,11	13.077.415/0001-05	BB PREVIDENCIÁRIO FLUXO RENDA FIXA SIMPLES FUNDO DE INVESTIMENTO EM COTAS DE FUNDOS DE INVESTIMENTO	2.83890519	9301.86400483	5.270.137.962,3
-	17/06/2024	Resgate	82.615,69	13.077.415/0001-05	BB PREVIDENCIÁRIO FLUXO RENDA FIXA SIMPLES FUNDO DE INVESTIMENTO EM COTAS DE FUNDOS DE INVESTIMENTO	2.83790632	29111.49301081	5.123.351.770,4
-	13/06/2024	Resgate	3,44	14.508.643/0001-55	FDO DE INV EM COTAS DE FDO DE INV CAIXA BRASIL DISPONIBILIDADES RENDA FIXA SIMPLES	2.50094200	1.37548172	1.181.761.780,7
-	12/06/2024	Resgate	10.695,72	13.077.415/0001-05	BB PREVIDENCIÁRIO FLUXO RENDA FIXA SIMPLES FUNDO DE INVESTIMENTO EM COTAS DE FUNDOS DE INVESTIMENTO	2.83491080	3772.85944940	4.664.826.501,0
-	11/06/2024	Aplicação	80.056,92	14.508.643/0001-55	FDO DE INV EM COTAS DE FDO DE INV CAIXA BRASIL DISPONIBILIDADES RENDA FIXA SIMPLES	2.49918200	32033.24927916	1.046.035.081,7
-	11/06/2024	Aplicação	344.310,16	13.077.415/0001-05	BB PREVIDENCIÁRIO FLUXO RENDA FIXA SIMPLES FUNDO DE INVESTIMENTO EM COTAS DE FUNDOS DE INVESTIMENTO	2.83388794	121497.45060138	4.624.207.661,1
-	11/06/2024	Resgate	3,44	14.508.643/0001-55	FDO DE INV EM COTAS DE FDO DE INV CAIXA BRASIL DISPONIBILIDADES RENDA FIXA SIMPLES	2.49918200	1.37645037	1.046.035.081,79
-	10/06/2024	Resgate	778,69	14.508.643/0001-55	FDO DE INV EM COTAS DE FDO DE INV CAIXA BRASIL DISPONIBILIDADES RENDA FIXA SIMPLES	2.49830000	311.68794780	1.072.209.383,89